

Samodzielny Publiczny Zakład Opieki Zdrowotnej
Wojewódzki Szpital Specjalistyczny Nr 2
Al. Jana Pawła II 7, 44-330 Jastrzębie - Zdrój
Tel.: (032) 47 84 500 Faks: (032) 47 84 506
E-mail: szpital@wss2.pl
Strona internetowa: www.wss2.pl
Regon: 272790824 NIP: 633-10-45-778 KRS: 0000048508

Znak sprawy: BZP/38/382-20/14

SPECYFIKACJA
ISTOTNYCH WARUNKÓW ZAMÓWIENIA

na

dostawy wyrobów medycznych dla Oddziału Chirurgii Urazowo-Ortopedycznej
Wojewódzkiego Szpitala Specjalistycznego Nr 2 w Jastrzębiu-Zdroju

Sporządziła i zatwierdziła pod względem formalnym: Katarzyna Cieślak
Jastrzębie - Zdrój, dnia 30.06.2014 r.

Zatwierdziła:
Dyrektor
Wojewódzkiego Szpitala Specjalistycznego Nr 2
w Jastrzębiu-Zdroju
Grażyna Kuczera

Postępowanie o udzielenie zamówienia prowadzone jest w trybie przetargu nieograniczonego
na podstawie ustawy z dnia 29 stycznia 2004 r. Prawo zamówień publicznych
(tekst jednolity - Dz. U. z 2013 r. poz. 907 z późn. zm.).

1. ZAMAWIAJĄCY

Nazwa: Samodzielny Publiczny Zakład Opieki Zdrowotnej

Wojewódzki Szpital Specjalistyczny Nr 2

Adres: Al. Jana Pawła II 7, 44-330 Jastrzębie-Zdrój

Numer telefonu: (032) 47 84 500

Numer faksu: (032) 47 84 506

Adres e-mail: szpital@wss2.pl

Strona internetowa: www.wss2.pl

2. TRYB UDZIELENIA ZAMÓWIENIA

- 2.1 Postępowanie prowadzone jest zgodnie z przepisami ustawy z dnia 29 stycznia 2004 r. Prawo zamówień publicznych (tekst jednolity - Dz. U. z 2013 r. poz. 907 z późn. zm.), zwanej dalej Ustawą PZP.
- 2.2 Postępowanie prowadzone jest w trybie przetargu nieograniczonego zgodnie z art. 39 - 46 Ustawy PZP.
- 2.3 Wartość zamówienia nie przekracza kwot określonych w przepisach wydanych na podstawie art. 11 ust. 8 Ustawy PZP.

3. OPIS PRZEDMIOTU ZAMÓWIENIA

- 3.1 Przedmiotem zamówienia są sukcesywnie **dostawy wyrobów medycznych dla Oddziału Chirurgii Urazowo – Ortopedycznej** Wojewódzkiego Szpitala Specjalistycznego nr 2 w Jastrzębiu - Zdroju.
- 3.2 Przedmiot zamówienia został podzielony na 17 części (pakietów).
- 3.3 Wspólny Słownik Zamówień (CPV):
 - 33.14.0000-3 Materiały medyczne
 - 33.14.1700-7 Wyroby ortopedyczne
 - 33.18.3000-6 Dodatkowe wyroby ortopedyczne
 - 33.18.3100-7 Implanty ortopedyczne
- 3.4 Szczegółowy opis przedmiotu zamówienia, wielkość depozytu oraz niezbędne instrumentarium określa Formularz asortymentowo - cenowy stanowiący Załącznik nr 1 do SIWZ.
- 3.5 Zamawiający zastrzega sobie prawo do niewykorzystania całej ilości/wartości umowy bez konsekwencji finansowych, uzależniając swoją decyzję od faktycznych potrzeb Zamawiającego występujących podczas obowiązywania umowy podpisanej z wybranym Wykonawcą.
- 3.6 Dopuszcza się dokonanie przez Zamawiającego przesunięć ilościowych pomiędzy poszczególnymi pozycjami asortymentowymi, przy zachowaniu maksymalnej wartości danego pakietu, co nie będzie stanowić zmian postanowień umowy w stosunku do treści oferty.
- 3.7 Wykonawca zobowiązuje się dostarczyć towar według cząstkowych zamówień składanych przez Zamawiającego w terminie do 3 dni roboczych, od momentu złożenia zamówienia. Wielkość poszczególnych zamówień cząstkowych określana będzie przez Zamawiającego i składana faksem lub drogą elektroniczną.
- 3.8 Przewiduje się w nagłych wypadkach realizację dodatkowych dostaw w trybie „na cito” w terminie do 2 dni roboczych od momentu zgłoszenia telefonicznego dokonanego przez Zamawiającego i potwierdzenia tego terminu przez Wykonawcę.
- 3.9 Dostawy będą realizowane w siedzibie Zamawiającego do Magazynu w dni robocze od poniedziałku do piątku w godzinach od 8:00 do 13:00.

- 3.10 Wykonawca dostarczy towar na własny koszt i ryzyko loco magazyn Zamawiającego w opakowaniach zabezpieczających jakość dostarczanego towaru i odpowiadających warunkom transportu, odbioru i przechowywania.
- 3.11 W przypadku stwierdzenia braków ilościowych lub wad jakościowych Zamawiający niezwłocznie powiadomi o tym Wykonawcę, który rozpatrzy reklamację dotyczącą:
- braków ilościowych w ciągu 2 dni roboczych,
 - wad jakościowych w ciągu 7 dni roboczych
- od dnia jej otrzymania. Zamawiający dodatkowo potwierdzi reklamację pismem poleconym.
- 3.12 Wykonawca zobowiązany jest dostarczyć towar z odpowiednim terminem ważności, nie krótszym niż 12 miesięcy od daty dostawy do siedziby Zamawiającego.
- 3.13 Dostarczany przedmiot zamówienia winien być zaopatrzony w etykietę handlową sporządzoną w języku polskim, zawierającą niezbędne informacje potrzebne do bezpiecznego używania dla użytkownika.
- 3.14 Zaoferowane produkty muszą posiadać pozwolenie na dopuszczenie do obrotu i używania zgodnie z obowiązującymi przepisami prawa.
- 3.15 **UWAGA:** W Formularzu asortymentowo - cenowym, w kolumnie „Nazwa i numer dokumentu dopuszczającego do obrotu i używania” - w przypadku asortymentu niewymagającego takiego dopuszczenia należy wpisać „Nie wymaga dopuszczenia”, natomiast w przypadku braku numeru należy wpisać datę wydania dokumentu.
- 3.16 Wykonawca zobowiązany jest do jednoznacznego określenia zaoferowanych w ofercie produktów, charakteryzując je poprzez wskazanie producenta wyrobów i ich nazw handlowych lub numerów katalogowych.
- 3.17 **UWAGA:** W Formularzu asortymentowo - cenowym, w kolumnie „Producent i nazwa handlowa/numer katalogowy” - w przypadku, gdy numer katalogowy nie jest stosowany należy podać symbol, bądź skrót pozwalający na jednoznaczną identyfikację danego produktu, który mógłby być stosowany do zamówień w przypadku zawarcia umowy z wybranym Wykonawcą.
- 3.18 Przez okres obowiązywania umowy obowiązywać będzie niezmiennosc cen, za wyjątkiem:
- 1) zmiany cen w związku z korzystaniem z rabatów cenowych przyznanych przez Wykonawcę w okresie trwania umowy;
 - 2) sytuacji, gdy w związku ze zmianą przepisów prawa zmianie ulegnie stawka podatku VAT, Zamawiający dopuszcza zmiany wynagrodzenia o kwotę brutto wynikającą ze zmienionej obowiązującej stawki podatku VAT.
- 3.19 Wykonawca zobowiązuje się do przeszkolenia personelu szpitala w zakresie działania i obsługi każdego asortymentu dostarczonych wyrobów w ramach umowy. Szkolenie odbywać się będzie w ośrodku referencyjnym Wykonawcy.
- 3.20 Szkolenie personelu medycznego zostanie przeprowadzone w terminach każdorazowo uzgodnionych przez Wykonawcę z Dyrekcją Szpitala oraz Ordynatorem Oddziału Chirurgii Urazowo- Ortopedycznej.
- 3.21 Zamawiający dopuszcza możliwość składania ofert częściowych na poszczególne pakiety.
- 3.22 Zamawiający nie dopuszcza możliwości składania ofert częściowych w ramach ustalonych pakietów na poszczególne pozycje.
- 3.23 Zamawiający nie dopuszcza możliwości składania ofert wariantowych.
- 3.24 Zamawiający nie dopuszcza możliwości składania ofert równoważnych
- 3.25 Zamawiający nie zamierza wybierać najkorzystniejszej oferty z zastosowaniem aukcji elektronicznej.
- 3.26 Zamawiający nie przewiduje zawarcia umowy ramowej.
- 3.27 Zamawiający nie zamierza ustanowić dynamicznego systemu zakupów.

3.28 Zamawiający nie przewiduje udzielenia zamówień uzupełniających.

4. OKRES GWARANCJI

Nie obowiązuje.

5. TERMIN WYKONANIA ZAMÓWIENIA

5.1 Umowa będzie obowiązywać przez okres 6 miesięcy jednak nie wcześniej niż od dnia zawarcia umowy do czasu wykorzystania zakładanych ilości wynikających z Załącznika nr 1 (Formularz asortymentowo - cenowy), jednak nie później niż do dnia 31-12-2014 r

6. WYMAGANE WARUNKI DOPUSZCZAJĄCE WYKONAWCÓW DO UDZIAŁU W POSTĘPOWANIU

6.1 O udzielenie zamówienia mogą ubiegać się Wykonawcy, którzy:

- 1) spełniają warunki udziału w postępowaniu, o których mowa w art. 22 ust. 1 Ustawy PZP,
- 2) wykażą brak podstaw do wykluczenia z powodu niespełnienia warunków, o których mowa w art. 24 ust. 1 Ustawy PZP.

6.2 Spełnienie wymogów podanych w pkt 6.1. SIWZ należy potwierdzić poprzez złożenie stosownego oświadczenia według Załącznika nr 3 do SIWZ oraz przedłożenie dokumentów, o których mowa w pkt 7.3. i 7.4. SIWZ.

6.3 Ocena spełnienia warunków udziału w postępowaniu wymaganych od Wykonawców zostanie dokonana według formuły „spełnia - nie spełnia”.

6.4 Niespełnienie chociażby jednego warunku, skutkować będzie wykluczeniem Wykonawcy z postępowania i odrzuceniem jego oferty.

7. WYMAGANIA DOTYCZĄCE DOKUMENTÓW SKŁADANYCH PRZEZ WYKONAWCÓW

7.1 Wykonawca zobowiązany jest przedłożyć:

- 1) wypełniony Formularz asortymentowo - cenowy zgodny w treści z wzorem stanowiącym Załącznik nr 1 do SIWZ;
- 2) wypełniony Formularz oferty wraz z oświadczeniem o zapoznaniu się z treścią specyfikacji i wzorem umowy - zgodny w treści z wzorem stanowiącym Załącznik nr 2 do SIWZ;
- 3) pełnomocnictwo do reprezentowania Wykonawcy w postępowaniu, z którego wynika zakres, podpisane przez osoby uprawnione do reprezentowania Firmy (jeżeli Wykonawca jest reprezentowany przez pełnomocnika lub jeżeli istnieje ustawowy obowiązek ustanowienia pełnomocnika jak w pkt 8. i 9. SIWZ);.

UWAGA: Wskazane wyżej dokumenty należy złożyć w oryginale lub kopii poświadczonej za zgodność z oryginałem przez osobę uprawnioną do reprezentowania Wykonawcy. Za osoby uprawnione do reprezentowania Wykonawcy uznaje się osoby upoważnione do reprezentowania firmy wskazane we właściwym rejestrze bądź w stosownym pełnomocnictwie, które należy załączyć do oferty w oryginale lub kopii poświadczonej za zgodność z oryginałem przez osobę udzielającą pełnomocnictwa lub poświadczone notarialnie.

7.2 W zakresie wykazania spełniania przez Wykonawcę warunków, o których mowa w art. 22 ust. 1 Ustawy PZP, należy przedłożyć oświadczenie według Załącznika nr 3 do SIWZ.

7.3 W zakresie potwierdzenia niepodlegania wykluczeniu na podstawie art. 24 ust. 1 Ustawy PZP, należy przedłożyć:

- 1) oświadczenie o braku podstaw do wykluczenia - według Załącznika nr 4 do SIWZ;
- 2) aktualny odpis z właściwego rejestru lub z centralnej ewidencji i informacji o działalności gospodarczej, jeżeli odrębne przepisy wymagają wpisu do rejestru lub ewidencji, w celu wykazania braku podstaw do wykluczenia w oparciu o art. 24 ust 1

- pkt 2 Ustawy PZP, wystawiony nie wcześniej niż 6 miesięcy przed upływem terminu składania ofert, a w stosunku do osób fizycznych oświadczenie według Załącznika nr 5 do SIWZ w zakresie art. 24 ust. 1 pkt 2 Ustawy PZP.
- 7.4 W celu wykazania braku podstaw do wykluczenia z postępowania o udzielenie zamówienia publicznego Wykonawcy w okolicznościach, o których mowa w art. 24 ust. 2 pkt 5 Ustawy PZP, Zamawiający żąda złożenia oświadczenia o przynależności do grupy kapitałowej - o treści zgodnej z Załącznikiem nr 6 do SIWZ.
- 7.5 Kwestie dotyczące rodzajów dokumentów składanych przez Wykonawców mających siedzibę lub miejsce zamieszkania poza terytorium Rzeczypospolitej Polskiej reguluje Rozporządzenie Prezesa Rady Ministrów z dnia 19 lutego 2013 r. w sprawie rodzajów dokumentów, jakich może żądać Zamawiający od Wykonawcy oraz form, w jakich te dokumenty mogą być składane (Dz. U. z 2013 r. poz. 231).
- 7.6 W/w dokumenty winny potwierdzać spełnianie poszczególnych warunków na dzień składania ofert.
- 7.7 Dokumenty, o których mowa w rozporządzeniu, przedstawione w formie kserokopii winny być poświadczony i opatrzone klauzulą „za zgodność z oryginałem” przez osoby do tego uprawnione. Dokument wielostronicowy przedłożony w formie kserokopii winien być potwierdzony za zgodność z oryginałem na każdej stronie.
- 7.8 **UWAGA:** Powyższa forma dotyczy również dokumentów uzupełnianych w myśl art. 26 ust. 3 Ustawy PZP.
- 7.9 W celu potwierdzenia, że oferowane dostawy odpowiadają wymaganiom określonym przez Zamawiającego, Wykonawca jest obowiązany przedstawić w ofercie:
- 1) szczegółowy opis poszczególnych pozycji asortymentowych (broszury, foldery, katalogi, itp. - w języku polskim) wraz z zaznaczeniem, którego pakietu i której pozycji dotyczy;
 - 2) oświadczenie o posiadaniu aktualnych pozwoleń na dopuszczenie do obrotu i używania, zgodnie z obowiązującymi przepisami prawa dla wszystkich zaoferowanych produktów oraz o potwierdzeniu gotowości do ich udostępnienia na żądanie Zamawiającego - według Załącznika nr 8 do SIWZ;
 - 3) oświadczenie, że oferowany materiał medyczny może być użyty tylko jeden raz – stosowną deklarację do wypełnienia przez Wykonawcę zawarto w Formularzu oferty;
 - 4) oświadczenie, oferowany materiał medyczny jest sterylny – stosowną deklarację do wypełnienia przez Wykonawcę zawarto w Formularzu oferty;
 - 5) oświadczenie, że oferowany materiał medyczny może być użyty wielokrotnie – stosowną deklarację do wypełnienia przez Wykonawcę zawarto w Formularzu oferty;
 - 6) oświadczenie o dostarczeniu instrukcji: obsługi, czyszczenia, dezynfekcji, konserwacji, pakowania, sterylizacji (w przypadku wyrobów wielokrotnego użytku) z podaniem jednocześnie parametrów krytycznych procesu oraz wszelkie ograniczenia w odniesieniu do ilości kolejnych użyć przy pierwszej dostawie danego produktu oraz dostarczenia w czasie trwania umowy tych instrukcji w których treści nastąpiły zmiany;
- 7.10 Zamawiający może żądać przedstawienia oryginału lub notarialnie poświadczony kopii dokumentu wyłącznie wtedy, gdy złożona kopia dokumentu jest nieczytelna lub budzi wątpliwości co do jej prawdziwości.
- 7.11 Dokumenty sporządzone w języku obcym są składane wraz z tłumaczeniem na język polski, poświadczonym przez Wykonawcę.
- 7.12 Złożenie dokumentu w niewłaściwej formie (np. odpisy lub kopie niepoświadczony przez Wykonawcę za zgodność z oryginałem) traktowane będzie jak jego brak.

8. OFERTA SKŁADANA PRZEZ SPÓŁKĘ CYWILNĄ

Wspólnicy spółki cywilnej zobowiązani są ustanowić pełnomocnika do reprezentowania ich w postępowaniu albo reprezentowania w postępowaniu i zawarcia umowy w sprawie zamówienia publicznego. Pełnomocnictwo, a w przypadku, gdy upoważnienie wynika wprost z treści umowy spółki, umowę można dołączyć do oferty. Przykładowy wzór pełnomocnictwa - Załącznik nr 7a do SIWZ.

UWAGA: Pełnomocnictwo winno być udzielone przez wszystkich Wykonawców, tj. wspólników spółki cywilnej.

9. OFERTA SKŁADANA PRZEZ KONSORCJUM/PODMIOTY ZAWIERAJĄCE POROZUMIENIE

9.1 Wykonawcy tworzący konsorcjum, ubiegający się wspólnie o udzielenie zamówienia ustanawiają pełnomocnika do reprezentowania w postępowaniu albo reprezentowania w postępowaniu i zawarcia umowy w sprawie zamówienia publicznego. Pełnomocnictwo, a w przypadku, gdy upoważnienie wynika wprost z treści umowy konsorcjum, umowę można dołączyć do oferty. Przykładowy wzór pełnomocnictwa - Załącznik nr 7b do SIWZ.

UWAGA: Pełnomocnictwo winno być udzielone przez wszystkich Wykonawców wchodzących w skład konsorcjum.

9.2 W przypadku wyboru przez Zamawiającego oferty złożonej przez konsorcjum, Wykonawcy tworzący konsorcjum zobowiązani będą, najpóźniej przed podpisaniem umowy na wykonanie zamówienia, do przedłożenia umowy konsorcjum.

9.3 Wszyscy członkowie konsorcjum ponoszą solidarnie odpowiedzialność prawną za realizację zamówienia. Problematykę zobowiązań solidarnych w zakresie nieuregulowanym przez umowę konsorcjum regulują przepisy Kodeksu Cywilnego.

9.4 Oferta składana przez konsorcjum zostanie utworzona z dokumentów wymienionych w pkt 7. SIWZ z zastrzeżeniem, iż dokumenty wymienione w pkt 7.3. i 7.4. SIWZ składane są przez każdego z uczestników konsorcjum osobno.

9.5 Ocena spełnienia przez konsorcjum warunków i wymogów określonych w pkt 6.1.1) SIWZ będzie polegała na łącznej ocenie złożonych dokumentów.

9.6 Oferta konsorcjum musi być podpisana i oznaczona w taki sposób, by prawnie zobowiązywała wszystkie podmioty wchodzące w skład konsorcjum.

9.7 Wymogi formalne dotyczące konsorcjum mają zastosowanie również do podmiotów zawierających porozumienie w celu wspólnego ubiegania się o udzielenie zamówienia publicznego.

10. PODWYKONAWCY

Zamawiający, zgodnie z art. 36 ust. 4 Ustawy PZP, żąda wskazania przez Wykonawcę w ofercie części zamówienia, której wykonanie powierzy podwykonawcom. Stosowną deklarację do wypełnienia przez Wykonawcę zawarto w Formularzu oferty.

11. OPIS SPOSOBU OBLICZANIA CENY

11.1 Cenę oferty stanowić będzie wartość brutto wpisana na Formularzu oferty dla każdej części (pakietu) oddzielnie.

11.2 Wartość brutto oferty należy obliczyć zgodnie z Formularzem asortymentowo - cenowym (Załącznik nr 1 do SIWZ).

11.3 W Formularzu asortymentowo - cenowym Wykonawca zobowiązany jest do:

- 1) podania pozycji asortymentowej/asortymentowych wchodzącej/wchodzących w skład pakietu (w odpowiednim/odpowiednich wierszu/wierszach tabeli);
- 2) podania cen jednostkowych netto wraz z ilościami poszczególnej pozycji;

- 3) wyliczenia i podania wartości netto uwzględniającej odpowiednio liczbę sztuk i kpl;
 - 4) podania obowiązującej stawki podatku VAT [%] - odrębnie dla każdej pozycji;
 - 5) wyliczenia i podania wartości brutto poszczególnych pozycji poprzez doliczenie wartości podatku VAT do każdej wartości netto;
 - 6) wyliczenia i podania cen netto i brutto oferty poprzez zsumowanie wartości netto i brutto poszczególnych pozycji i umieszczenie sum w pozycji „Razem”.
- 11.4 Wyliczone ceny netto i brutto oferty należy wpisać w odpowiednie pole Formularza oferty (Załącznik nr 2 do SIWZ).
- 11.5 Podana w ofercie cena musi uwzględniać wszystkie wymagania Zamawiającego określone w SIWZ oraz obejmować wszelkie koszty, jakie poniesie Wykonawca z tytułu należnej oraz zgodnej z obowiązującymi przepisami realizacji przedmiotu zamówienia, w tym koszty dostarczenia towaru do Zamawiającego.
- 11.6 Cenę oferty należy określać z dokładnością do dwóch miejsc po przecinku, stosownie do przepisu § 9 ust. 6 Rozporządzenia Ministra Finansów z dnia 25 maja 2005 r. w sprawie zwrotu podatku niektórym podatnikom (...) (Dz. U. z 2005 r. nr 95, poz. 798). Cenę oferty zaokrągla się do pełnych groszy, przy czym końcówki poniżej 0,5 grosza pomija się, a końcówki 0,5 grosza i wyższe zaokrągla się do 1 grosza.
- 11.7 Kwotę podatku VAT należy obliczać zgodnie z zasadami ustawy z dnia 11 marca 2004 roku o podatku od towarów i usług (Dz. U. z 2004 r. nr 54, poz. 535 z późn. zm.).
- 11.8 Podmioty zagraniczne biorące udział w postępowaniu winny wpisać na Formularzu oferty cenę netto wyrażoną w PLN. Wyłącznie do oceny i porównania ofert Zamawiający doliczy kwotę należnego podatku VAT oraz cła. Wyliczona w ten sposób kwota stanowić będzie cenę brutto oferty podmiotu zagranicznego branżą do oceny i porównania ofert. Umowa zostanie podpisana na kwotę netto, podatek VAT Zamawiający odprowadzi we własnym zakresie.

12. INFORMACJA DOTYCZĄCA WALUTY, W JAKIEJ BĘDĄ PROWADZONE ROZLICZENIA

Rozliczenia między Zamawiającym a Wykonawcą prowadzone będą w PLN.

13. OPIS KRYTERIUM OCENY ORAZ SPOSÓB OCENY OFERT

13.1 Zamawiający będzie oceniał oferty według następującego kryterium:

Lp.	Nazwa kryterium	Waga
1.	Cena (koszt)	100%

13.2 Punkty przyznawane za podane w pkt 13.1. kryterium będą liczone według następującego wzoru:

NR KRYTERIUM	Wzór
1.	<p>Cena brutto:</p> $\text{Wartość punktowa ceny} = \frac{C_{\min}}{C_{\text{bad}}} \times 100$ <p>gdzie: C_{bad} - cena brutto podana w ofercie badanej C_{\min} - najniższa cena brutto spośród wszystkich ofert</p>

13.3 W toku dokonywania badania i oceny ofert Zamawiający może żądać udzielenia przez Wykonawcę wyjaśnień treści złożonej przez niego oferty.

13.4 Zamawiający poprawi omyłki w ofercie zgodnie z art. 87 ust. 2 Ustawy PZP.

13.5 Zamawiający odrzuci ofertę, jeżeli wystąpią okoliczności wskazane w art. 89 ust. 1 Ustawy PZP.

14. TERMIN ZWIĄZANIA OFERTA

- 14.1 Wykonawca pozostaje związany ofertą przez okres 30 dni.
 14.2 Bieg terminu związania ofertą rozpoczyna się wraz z upływem terminu składania ofert.
 14.3 Termin związania ofertą może zostać przedłużony z zachowaniem zasad określonych w art. 85 ust. 2 Ustawy PZP.

15. INFORMACJE O SPOSOBIE POROZUMIEWANIA SIĘ ZAMAWIAJĄCEGO Z WYKONAWCAMI ORAZ PRZEKAZYWANIA OŚWIADCZEŃ I DOKUMENTÓW

- 15.1 Oświadczenia, wnioski, zawiadomienia oraz wszelkie informacje Zamawiający i Wykonawca przekazują pisemnie, faksem oraz pocztą elektroniczną.
 15.2 Jeżeli Zamawiający lub Wykonawca przekazują dokumenty lub informacje faksem lub pocztą elektroniczną, każda ze stron na żądanie drugiej niezwłocznie potwierdza fakt ich otrzymania.

16. OSOBY UPRAWNIONE DO POROZUMIEWANIA SIĘ Z WYKONAWCAMI

Osobami uprawnionymi do porozumiewania się z Wykonawcami są:

1.	<p><u>w zakresie procedury przetargowej:</u> inż. Katarzyna Cieślak - p.o. Kierownika Działu Zamówień Publicznych i Zaopatrzenia tel.: (032) 47 84 561; w godzinach od 8⁰⁰ do 14³⁰ mgr Anna Bugla - referent d/s Zamówień Publicznych i Zaopatrzenia tel.: (032) 47 84 548; w godzinach od 8⁰⁰ do 14³⁰</p>
2.	<p><u>w zakresie przedmiotu przetargu:</u> lek. med. Jerzy Wiewióra – Specjalista Chirurg Ortopeda Traumatolog</p>

17. TRYB UDZIELANIA WYJAŚNIEŃ DOTYCZĄCYCH TREŚCI SPECYFIKACJI ISTOTNYCH WARUNKÓW ZAMÓWIENIA

- 17.1 Stosownie do art. 38 ust. 1 Ustawy PZP każdy Wykonawca może zwrócić się do Zamawiającego o wyjaśnienie treści specyfikacji istotnych warunków zamówienia. Zamawiający zobowiązany jest niezwłocznie udzielić wyjaśnień, jednak nie później niż na 2 dni przed upływem terminu składania ofert, pod warunkiem że wniosek o wyjaśnienie treści specyfikacji wpłynął do Zamawiającego nie później niż do końca dnia, w którym upływa połowa wyznaczonego terminu składania ofert.
 17.2 Jeżeli wniosek o wyjaśnienie treści specyfikacji istotnych warunków zamówienia wpłynął po upływie terminu składania wniosku, o którym mowa w pkt 17.1. SIWZ, lub dotyczy udzielonych wyjaśnień, Zamawiający może udzielić wyjaśnień albo pozostawić wniosek bez rozpoznania.
 17.3 Zgodnie z art. 38 ust. 2 Ustawy PZP, treść zapytań wraz z wyjaśnieniami Zamawiający przekazuje Wykonawcom, którym przekazał specyfikację istotnych warunków zamówienia bez ujawniania źródła zapytania oraz zamieszcza na stronie internetowej.
 17.4 W uzasadnionych przypadkach Zamawiający może w każdym czasie, przed upływem terminu do składania ofert, zmienić treść specyfikacji istotnych warunków zamówienia. Dokonaną zmianę specyfikacji Zamawiający przekazuje niezwłocznie wszystkim Wykonawcom, którym przekazano specyfikację istotnych warunków zamówienia oraz zamieszcza na stronie internetowej.
 17.5 **UWAGA:** Wykonawcy, którzy pobrali specyfikację istotnych warunków zamówienia drogą elektroniczną ze strony internetowej Zamawiającego, a chcieliby otrzymywać informacje, o których mowa powyżej, zobowiązani są do poinformowania o tym fakcie Zamawiającego w sposób, o którym mowa w pkt 15. SIWZ.

17.6 Pytania dotyczące SIWZ można kierować na nr faksu: (032) 47-84-549, (032) 47-84-506 lub drogą elektroniczną na adres: zp@wss2.pl, szpital@wss2.pl z określeniem postępowania, którego dotyczą.

18. WYMAGANIA DOTYCZĄCE WADIUM

Nie dotyczy

19. OPIS SPOSOBU PRZYGOTOWANIA OFERTY

- 19.1 Zgodnie z art. 82 Ustawy PZP ofertę wraz z załącznikami składa się w formie pisemnej, pod rygorem nieważności.
- 19.2 Wykonawca może złożyć tylko jedną ofertę.
- 19.3 Wykonawcy mogą wspólnie ubiegać się o udzielenie zamówienia na zasadach określonych w art. 23 Ustawy PZP. W takim przypadku na Formularzu oferty, jak również innych dokumentach powołujących się na „Wykonawcę”, w miejscu „nazwa i adres Wykonawcy” należy wpisać dane dotyczące konsorcjum lub spółki cywilnej, a nie pełnomocnika.
- 19.4 Wszelkie koszty związane ze sporządzeniem oraz złożeniem oferty ponosi Wykonawca.
- 19.5 Zaleca się, aby pierwszą stroną oferty stanowił Formularz oferty, którego wzór stanowi Załącznik nr 2 do SIWZ.
- 19.6 Zaleca się ponumerowanie stron i spięcie oferty w sposób uniemożliwiający wysunięcie się którejkolwiek kartki.
- 19.7 Oferta musi być napisana w języku polskim, na komputerze, maszynie do pisania lub ręcznie długopisem bądź niezmywalnym atramentem.
- 19.8 Oferta wraz z załącznikami musi być podpisana przez osobę/osoby uprawnioną/uprawnione do składania oświadczeń woli w imieniu Wykonawcy.
- 19.9 Wszelkie poprawki lub zmiany w tekście oferty muszą być parafowane przez osobę/osoby podpisującą/podpisujące ofertę.
- 19.10 Wykonawca umieszcza ofertę w kopercie oznaczonej nazwą i adresem Zamawiającego oraz opisanej w następujący sposób:

„Oferta na: Dostawy wyrobów medycznych dla Oddziału Chirurgii Urazowo-Ortopedycznej Wojewódzkiego Szpitalu Specjalistycznym Nr 2 w Jastrzębiu-Zdroju - Pakiet”

NIE OTWIERAĆ przed 08.07.2014 r. godz. 10³⁰, znak sprawy: BZP/38/382-20/14

- 19.11 Koperta, w której znajduje się oferta, musi być zabezpieczona w sposób uniemożliwiający przypadkowe jej otwarcie.
- 19.12 Zaleca się podanie na kopercie adresu zwrotnego.
- 19.13 Wykonawca może wprowadzić zmiany lub wycofać złożoną przez siebie ofertę wyłącznie przed upływem terminu składania ofert i pod warunkiem, że przed upływem tego terminu Zamawiający otrzyma pisemne powiadomienie o wprowadzeniu zmian lub wycofaniu oferty. Powiadomienie to musi być opisane w sposób wskazany w pkt 19.10. SIWZ oraz dodatkowo oznaczone słowami: „ZMIANA” lub „WYCOFANIE”.
- 19.14 Część oferty, która zawiera informacje stanowiące tajemnicę przedsiębiorstwa w rozumieniu przepisów ustawy o zwalczaniu nieuczciwej konkurencji, a Wykonawca zastrzega ich poufność, należy umieścić w odrębnej kopercie z opisem „ZASTRZEŻONA CZĘŚĆ OFERTY”. Wykonawca nie może zastrzec informacji, o których mowa w art. 86 ust. 4 Ustawy PZP.
- 19.15 Przez „tajemnice przedsiębiorstwa” rozumie się nieujawnione do wiadomości publicznej informacje techniczne, technologiczne, organizacyjne przedsiębiorstwa lub inne informacje posiadające wartość gospodarczą, co do których przedsiębiorca podjął niezbędne działania w celu zachowania ich poufności, zgodnie z ustawą z dnia 16

kwietnia 1993 r. o zwalczaniu nieuczciwej konkurencji (Dz. U. z 2003 r. nr 153, poz. 1503 z późn. zm.).

20. MIEJSCE ORAZ TERMIN SKŁADANIA I OTWARCIA OFERT

- 20.1 Oferty należy składać w siedzibie Zamawiającego, w sekretariacie WSzS Nr 2, w pokoju nr A1, na I piętrze, **do dnia 08.07.2014 r. do godz. 10⁰⁰** (pokój czynny od poniedziałku do piątku w godz. od 7²⁵ do 14³⁰).
- 20.2 Oferty, które wpłyną po terminie składania ofert, zostaną niezwłocznie zwrócone Wykonawcom bez ich otwierania.
- 20.3 Otwarcie ofert nastąpi **w dniu 08.07.2014 r. o godz. 10³⁰**, w siedzibie Zamawiającego, w Sali konferencyjnej, w pokoju nr A21, na I piętrze.
- 20.4 Otwarcie ofert jest jawne.
- 20.5 Oferty, które nadeszły drogą pocztową w kopertach (opakowaniach) wewnętrznych naruszonych, będą traktowane jako odtajnione i zwrócone Wykonawcom bez rozpatrzeń. W przypadku złożenia oferty zamiennej, oferty pierwotne względem ofert zamiennych nie będą otwierane.
- 20.6 Bezpośrednio przed otwarciem ofert Zamawiający poda kwotę, jaką zamierza przeznaczyć na sfinansowanie zamówienia.
- 20.7 Po otwarciu każdej z ofert zostaną podane do wiadomości zebranim dane zgodnie z art. 86 ust. 4 Ustawy PZP.
- 20.8 Zamawiający na wniosek Wykonawcy nieobecnego na otwarciu ofert przekaze informacje, o których mowa w pkt 20.6. i 20.7 SIWZ.

21. UDZIELENIE ZAMÓWIENIA

- 21.1 Zamawiający udzieli zamówienia Wykonawcy, którego oferta odpowiada wszystkim wymaganiom określonym w SIWZ i zostanie oceniona jako najkorzystniejsza w oparciu o podane wyżej kryterium oceny ofert.
- 21.2 Zamawiający unieważni postępowanie w sytuacji, gdy wystąpią przesłanki wskazane w art. 93 Ustawy PZP.
- 21.3 O unieważnieniu postępowania Zamawiający powiadomi wszystkich Wykonawców, którzy ubiegali się o udzielenie zamówienia - w przypadku unieważnienia postępowania przed upływem terminu składania ofert; Wykonawców, którzy złożyli oferty - w przypadku unieważnienia postępowania po upływie terminu składania ofert, podając uzasadnienie faktyczne i prawne.
- 21.4 Zamawiający powiadomi wszystkich Wykonawców, którzy złożyli oferty:
 - 1) o wyborze najkorzystniejszej oferty, podając nazwę (firmę) albo imię i nazwisko, siedzibę albo miejsce zamieszkania i adres Wykonawcy, którego ofertę wybrano, uzasadnienie jej wyboru oraz nazwy (firmy) albo imiona i nazwiska, siedziby albo miejsca zamieszkania i adresy Wykonawców, którzy złożyli oferty, a także punktację przyznaną ofertom w każdym kryterium oceny ofert i łączną punktację;
 - 2) o Wykonawcach, których oferty zostały odrzucone, podając uzasadnienie faktyczne i prawne;
 - 3) o Wykonawcach, którzy zostali wykluczeni z postępowania o udzielenie zamówienia, podając uzasadnienie faktyczne i prawne;
 - 4) o terminie, określonym zgodnie z art. 94 ust. 1 lub 2 Ustawy PZP, po którego upływie umowa w sprawie zamówienia publicznego może być zawarta.
- 21.5 Ogłoszenie zawierające informację o wyborze najkorzystniejszej oferty Zamawiający umieści w swojej siedzibie na tablicy ogłoszeń oraz na swojej stronie internetowej.
- 21.6 Jeżeli Wykonawca, którego oferta została wybrana, uchyla się od zawarcia umowy w sprawie zamówienia publicznego, tzn. pomimo dwukrotnego wezwania do podpisania umowy nie podpisze umowy w wyznaczonym terminie, Zamawiający uznaje to za

uchylenie się od zawarcia umowy, co upoważni Zamawiającego do przeprowadzenia procedury z art. 94 ust. 3 Ustawy PZP.

22. INFORMACJA O FORMALNOŚCIACH, JAKIE POWINNY ZOSTAĆ DOPEŁNIONE PO WYBORZE OFERTY W CELU ZAWARCIA UMOWY W SPRAWIE ZAMÓWIENIA PUBLICZNEGO

- 22.1 Zamawiający zawiera umowę w sprawie zamówienia publicznego, z zastrzeżeniem art. 183 Ustawy PZP, w terminie nie krótszym niż 10 dni od dnia przesłania zawiadomienia o wyborze najkorzystniejszej oferty, jeżeli zawiadomienie to zostało przesłane w sposób określony w art. 27 ust. 2 Ustawy PZP, albo 15 dni - jeżeli zostało przesłane w inny sposób.
- 22.2 Zamawiający może zawrzeć umowę w sprawie zamówienia publicznego przed upływem terminów, o których mowa w pkt 22.1. SIWZ od dnia przesłania zawiadomienia o wyborze najkorzystniejszej oferty, jeżeli w postępowaniu o udzielenie zamówienia złożono tylko jedną ofertę.
- 22.3 W przypadku wyboru oferty Wykonawców wspólnie ubiegających się o udzielenie zamówienia (konsorcjum, spółka cywilna), Zamawiający po wyborze oferty najkorzystniejszej, a przed zawarciem umowy w sprawie zamówienia publicznego, może żądać w wyznaczonym terminie przedłożenia mu umowy regulującej współpracę tych Wykonawców, podpisanej przez wszystkich partnerów, przy czym termin, na jaki została zawarta, nie może być krótszy niż termin realizacji zamówienia.
- 22.4 W przypadku wyboru oferty Wykonawcy działającego na podstawie wpisu do centralnej ewidencji i informacji o działalności gospodarczej, Wykonawca zobowiązany jest dostarczyć Zamawiającemu poświadczoną przez Wykonawcę kopię aktualnego wpisu do centralnej ewidencji i informacji o działalności gospodarczej, co najmniej na jeden dzień przed planowanym terminem podpisania umowy.
- 22.5 W celu podpisania umowy z wybranym Wykonawcą, Zamawiający prześle umowę do Wykonawcy drogą elektroniczną, a Wykonawca odeśle dwa jednobrzmiące egzemplarze podpisanej przez siebie umowy wraz z załącznikami w wersji papierowej na adres Zamawiającego. Następnie Zamawiające podpisze umowę i odeśle jeden z egzemplarzy na adres Wykonawcy.

23. WYMAGANIA DOTYCZĄCE ZABEZPIECZENIA NALEŻYTEGO WYKONANIA UMOWY

W postępowaniu zabezpieczenie należytego wykonania umowy nie obowiązuje.

24. ISTOTNE POSTANOWIENIA UMOWY

Istotne postanowienia umowy określa Wzór umowy stanowiący Załącznik nr 9 do SIWZ.

25. POUCZENIE O ŚRODKACH OCHRONY PRAWNEJ

- 25.1 Wykonawcom, którzy mają lub mieli interes w uzyskaniu danego zamówienia oraz którzy ponieśli lub mogli ponieść szkodę w wyniku naruszenia przez Zamawiającego przepisów Ustawy PZP przysługują środki ochrony prawnej przewidziane w art. 179 do 198 Ustawy PZP.
- 25.2 Wykonawcom przysługuje prawo do wniesienia odwołania wyłącznie wobec czynności określonych w art. 180 ust. 2 pkt 2, 3 i 4 Ustawy PZP.
- 25.3 Odwołanie wnosi się do Prezesa Izby w formie pisemnej oraz w terminach określonych w art. 182 ust. 1 pkt 2, ust. 2 pkt 2, ust. 3 pkt 2 Ustawy PZP.
- 25.4 Podmioty, o których mowa w pkt 24.1. SIWZ, przed wniesieniem odwołania zobowiązane są do wniesienia na konto UZP wpisu od odwołania, którego wysokość zależy od przedmiotu i wartości zamówienia.

26. POSTANOWIENIA KOŃCOWE

- 26.1 Uczestnicy postępowania mają prawo wglądu do treści protokołu oraz ofert po upływie terminu ich składania w trakcie prowadzonego postępowania, z wyjątkiem dokumentów stanowiących załączniki do protokołu, które udostępnia się po dokonaniu wyboru najkorzystniejszej oferty lub unieważnieniu postępowania, oraz stanowiących tajemnicę przedsiębiorstwa w rozumieniu przepisów o zwalczaniu nieuczciwej konkurencji zastrzeżonych przez uczestników postępowania.
- 26.2 Udostępnianie zainteresowanym odbywać się będzie według poniższych zasad:
- 1) Zamawiający udostępni wskazane dokumenty po złożeniu pisemnego wniosku;
 - 2) Zamawiający wyznaczy termin, miejsce oraz zakres udostępnionych dokumentów;
 - 3) Zamawiający wyznacza członka komisji, w obecności którego udostępnione zostaną dokumenty;
 - 4) Zamawiający umożliwi kopiowanie dokumentów odpłatnie (cena: 0,62 zł/stronę);
 - 5) udostępnienie może mieć miejsce wyłącznie w siedzibie Zamawiającego oraz w czasie godzin jego urzędowania.
- 26.3 Do spraw nieuregulowanych w niniejszej Specyfikacji Istotnych Warunków Zamówienia mają zastosowanie przepisy ustawy Prawo zamówień publicznych oraz przepisy Kodeksu Cywilnego.
- 26.4 Zamawiający, zgodnie z art. 42 ust. 2 Ustawy PZP, na wniosek Wykonawcy przekaże odpłatnie SIWZ (koszt druku: 48,98 zł netto + 23% VAT).

Komisja przetargowa:

Przewodniczący: Jerzy Wiewióra

Sekretarz: Katarzyna Cieślak.....

Członkowie: Anna Bugła

Jacek Stolorz

Zatwierdzono przez Komisję przetargową pod względem merytorycznym w dniu 30.06.2014 r.

Zatwierdziła: Dyrektor Wojewódzkiego Szpitala Specjalistycznego Nr 2 w Jastrzębiu - Zdroju
dnia 30.06.2014 r.

ZAŁĄCZNIKI DO SIWZ

Nr	Nazwa załącznika
1.	Formularz asortymentowo - cenowy - Załącznik nr 1 do SIWZ
2.	Formularz oferty - Załącznik nr 2 do SIWZ
3.	Oświadczenie o spełnianiu warunków udziału w postępowaniu - Załącznik nr 3 do SIWZ
4.	Oświadczenie o braku podstaw do wykluczenia - Załącznik nr 4 do SIWZ
5.	Oświadczenie dotyczące wyłącznie osób fizycznych - Załącznik nr 5 do SIWZ
6.	Oświadczenie dotyczące grupy kapitałowej - Załącznika nr 6 do SIWZ
7a.	Wzór Pełnomocnictwa dotyczący Spółki Cywilnej - według Załącznika nr 7a do SIWZ
7b.	Wzór Pełnomocnictwa dotyczący Konsorcjum - według Załącznika 7b do SIWZ
8.	Oświadczenie o posiadaniu pozwoleń na dopuszczenie do obrotu i używania - Załącznik nr 8 do SIWZ
9.	Wzór umowy - Załącznik nr 9 do SIWZ

(Pieczęć Wykonawcy)

FORMULARZ ASORTYMENTOWO – CENOWY

Załącznik nr 1

Pakiet 1 Dynamiczny stabilizator.

Lp.	Nazwa Towaru	j.m.	Ilość	Cena jedn. netto (pln)	Wartość netto	Stawka vat (%)	Wartość Brutto	Producent i nazwa handlowa	Nr katalogowy	Nr certyfikatu, świadectwa dopuszczenia
1.	Dynamiczny stabilizator biodra do zespołów złamań krętarzowych kości udowej	Kpl	10							
2	Dynamiczny stabilizator do złamań dalszej nasady i przynasady kości udowej	Kpl	2							
	Razem									

1. Dostarczenie pełnego instrumentarium do zakładania w/w asortymentu – dostawa instrumentarium do szpitala w ciągu 7 dni od daty podpisania umowy.
2. Stworzenie na bloku operacyjnym tutejszego szpitala podmagazynu zaopatrzonego w pełen zestaw w/w/ asortymentu (po 1 szt. z każdego asortymentu i rozmiaru) – uzupełnienie zużytych elementów w ciągu 3 dni roboczych od chwili powiadomienia.

Miejscowość,, dnia 2014r.

.....
podpis osoby/osób upoważnionej/upoważnionych do
reprezentowania Wykonawcy

(Pieczęć Wykonawcy)

FORMULARZ ASORTYMENTOWO – CENOWY

Załącznik nr 1

Pakiet 2 – Płytki ortopedyczne

Lp.	Nazwa Towaru	j.m.	Ilość	Cena jedn. netto (pln)	Wartość netto	Stawka vat (%)	Wartość Brutto	Producent i nazwa handlowa	Nr katalogowy	Nr certyfikatu, świadectwa dopuszczenia
1.	Płytko anatomiczna do złamań trzonu oraz w bocznej części obojczyka blokująco - kompresyjna.. Płytko do złamań trzonu obojczyka wyposażona w otwory dwufunkcyjne nie wymagające zaślepek/przejsćiówek, blokująco – kompresyjne z możliwością zastosowania śrub blokujących lub korowych. W głowie płytko do bocznej części obojczyka zagęszczone otwory prowadzące śruby pod różnymi kątami – w różnych kierunkach. Głowa płytko o zmniejszonym profilu i kształcie dopasowanym do anatomii – część boczna obojczyka z otworami gwintowanymi pod śruby 2.4/2.7mm. W części trzonowej płytko otwory owalne gwintowane z możliwością zastosowania alternatywnie śrub blokowanych w płytce i korowych 3.5. Śruby blokujące wkręcane za pomocą śrubokręta dynamometrycznego 0,8Nm i 1,5Nm. Śruby blokowane w płytce samogwinujące z gniazdami sześciokątnymi i gwiazdkowymi. Długość od 69mm do 120mm, ilość otworów od 3 do 8 na trzonie i 6 otworów w głowie płytko. Płytko lewe/prawe. Materiał stal	Szt	2							
2	Płytko blokująco-kompresyjna, stal lub tytan anatomiczna o kształcie zmniejszającym kontakt z kością do	Szt	2							

	<p>bliższej nasady kości ramiennej, różnokształtne, wszystkie typy oferowane przez firmę. W głowie płyty otwory prowadzące śruby blokujące pod różnymi kątami w różnych kierunkach oraz otwory do wstępnej stabilizacji drutami Kirschnera, w trzonie płyty otwory dwufunkcyjne, owalne nie wymagające zaślepek/przejsiówek, blokująco - kompresyjne z możliwością zastosowania śrub blokujących lub korowych/gąbczastych 3.5/4.0 mm</p>								
3	<p>Płyta dłoniowa blokująco-kompresyjna do dalszej nasady kości promieniowej 2,7mm stal lub tytan. Anatomiczna (prawa, lewa) o kształcie zmniejszającym kontakt z kością, blokująco - kompresyjna. Na trzonie płyty otwory dwufunkcyjne nie wymagające zaślepek/przejsiówek, blokująco – kompresyjne z możliwością zastosowania śrub blokujących lub korowych (kompresja międzyodłamowa), podłużny otwór blokująco – kompresyjny umożliwia elastyczność pionowego pozycjonowania płytki. W głowie płyty otwory prowadzące śruby pod różnymi kątami – w różnych kierunkach śr. 2.4/2.7mm. W części dalszej płytki otwory owalne gwintowane z możliwością zastosowania alternatywnie śrub blokowanych w płytce i korowych 2.4/2,7mm. Płytki specjalistyczne wielopoziomowe z wyróżnionymi trzema strefami blokowania w głowie płytki – kolumna boczna, środkowa i łokciowa, płytki w kształcie litery T.</p>	Szt	6						
4	<p>Płyta grzbietowa blokująco-kompresyjna do dalszej nasady kości promieniowej 2,7mm stal lub tytan. Płytki anatomiczne, blokująco – kompresyjne z możliwością zastosowania śrub blokujących lub korowych (</p>	Szt	3						

	<p>kompresja międzyodłamowa), podłużny otwór blokująco – kompresyjny umożliwia elastyczność pionowego pozycjonowania płytki. W głowie płyty otwory prowadzące śruby pod różnymi kątami – w różnych kierunkach śr. 2.4/2.7mm.</p> <p>płyty grzbietowa typu T, proste L, skośne L (prawe, lewe) , płyta prosta do kolumny bocznej k. promieniowej,</p>									
5	<p>Płyta anatomiczna do bliższej nasady kości promieniowej</p> <p>Płytką anatomiczną o kształcie zmniejszającym kontakt z kością, blokująco - kompresyjna do bliższej nasady kości promieniowej. Płytki o kształcie dopasowanym do złamań szyjki i jak i głowy kości promieniowej. Na trzonie płyty otwory dwufunkcyjne nie wymagające zaślepek/przejsiówek, blokująco – kompresyjne z możliwością zastosowania śrub blokujących lub korowych/gąbczastych (kompresja międzyodłamowa), podłużny otwór blokująco – kompresyjny umożliwia elastyczność pionowego pozycjonowania płytki. W głowie płyty otwory prowadzące śruby blokujące pod różnymi kątami – w różnych kierunkach śr. 2.4/2.7mm W części dalszej płytki otwory owalne gwintowane z możliwością zastosowania alternatywnie śrub blokowanych w płytce i korowych 2.0/2,4/2.7mm. Śruby blokowane w płytce samogwintujące z gniazdami gwizadkowymi wkręcane przy pomocy śrubokręta dynamometrycznego 0,8Nm. Długość płyt od 2 do 4 otworów w trzonie i od 5 do 6 otworów w głowie płytki, płyty głowowe prawe i lewe, szyjkowe - uniwersalne.</p> <p>Materiał stal.</p>	szt	2							
6	<p>Płyty do bliższego końca kości udowej, płyta hakowa do kości udowej stalowa</p>	szt	1							

	<p>Płytki anatomiczne o kształcie zmniejszającym kontakt z kością, blokująco - kompresyjna do bliższej nasady kości udowej.</p> <p>Na trzonie płyty otwory dwufunkcyjne nie wymagające zaślepek/prześciówek, blokująco – kompresyjne z możliwością zastosowania śrub blokujących lub korowych/gąbczastych (kompresja międzyodłamowa).</p> <p>W głowie płyty otwory prowadzące śruby blokujące pod różnymi kątami – w różnych kierunkach śr. 5.0 i 7,3mm</p> <p>W części dalszej płytki otwory owalne gwintowane z możliwością zastosowania alternatywnie śrub blokowanych w płytce i korowych/gąbczastych 4.5/5.0.</p> <p>Śruby blokowane w płycie lite i kaniulowane (5.0/7,3), samogwintujące oraz samotnące/samogwintujące z gniazdami sześciokątnymi i gwizdkowymi</p> <p>Płyty w wersji z hakiem i bez haka na krętarz większy.</p>								
7	<p>System płytowy do stabilizacji złamań okołoprotezowych</p> <p>Płyta pozwalająca na wielopłaszczyznową stabilizację w obrębie trzpienia protezy przy pomocy śrub blokowanych/korowych 3.5. Wyposażona w 4 ramiona z możliwością ich odcięcia. Śruby blokowane w płycie samogwintujące oraz samotnące z gniazdami sześciokątnymi i gwizdkowymi wkręcane przy pomocy śrubokręta dynamometrycznego 1.5 Nm. Płyta współpracująca z płytami typu LCP szerokimi, prostymi, wygiętymi. Płyty 4, 8 otworowe</p> <p>Materiał Stal</p>	szt	2						
8	<p>Płytki anatomiczne do kłykci kości udowej wprowadzane techniką minimalnie inwazyjną stal lub tytan.</p> <p>Płytki anatomiczne o kształcie</p>	szt	2						

	<p>zmniejszającym kontakt z kością, blokująco – kompresyjna. W głowie płyty otwory prowadzące śruby blokujące pod różnymi kątami – w różnych kierunkach śr.5,0mm. W części dalszej płytki otwory owalne gwintowane z możliwością zastosowania alternatywnie śrub blokowanych w płytce i korowych/gąbczastych</p> <p>4,5/5,0. Instrumentarium wyposażone w przezierny dla promieni RTG celowniki mocowane do płyty umożliwiające przez skórne wkręcanie śrub przez płytę.</p>								
9	<p>Płyty boczne, przyśrodkowe oraz tylnoprzyśrodkowe do bliższego końca kości piszczelowej</p> <p>Płyta anatomiczna o kształcie zmniejszającym kontakt z kością, blokująco -kompresyjna do bliższej nasady kości piszczelowej od strony bocznej i przyśrodkowej. Na trzonie płyty otwory dwufunkcyjne nie wymagające zaślepek/przejsiówek, blokująco – kompresyjne z możliwością zastosowania śrub blokujących lub korowych/gąbczastych. W głowie płyty otwory prowadzące śruby blokujące pod różnymi kątami, w różnych kierunkach oraz otwory do wstępnej stabilizacji drutami Kirschnera W części dalszej płyty otwory owalne gwintowane z możliwością zastosowania alternatywnie śrub blokowanych w płytce i korowych/gąbczastych. Płyty pod śruby 3.5 blokowane i korowe oraz płyty pod śruby blokowane 5.0 oraz korowe 4.5. Śruby blokowane w płycie lite i kaniulowane (5.0), samogwintujące oraz samotnące/samogwintujące z gniazdami sześciokątnymi wkręcane przy pomocy śrubokręta dynamometrycznego 4,0Nm. Śruby blokowane 3.5 wkręcane</p>	szt	10						

	przy pomocy śrubokręta dynamometrycznego 1.5Nm. Płyty do bliższej nasady kości piszczelowej boczne 4,5/5,0 z celownikiem przeziernym dla RTG do techniki małoinwazyjnej. Wszystkie płyty prawe i lewe, różne długości płyt. Materiał stal								
10	Płytką wygięta 4,5 / 5,0 mm szeroka, blokująco - kompresyjna, od 12 do 18 otworów długość od 229 do 336 mm, podwójne otwory, w jednej części gwintowane pod śruby 5,0 mm z gwintowaną główką i końcówkami samo wierzącymi i / lub samogwintującymi, w drugiej części gładkie pod śruby korowe 4,5 mm. Materiał: stal.	szt	2						
11	Płyta prosta 4,5/5,0mm wąska Płytką prosta 4,5 / 5,0 mm wąska blokująco - kompresyjna, od 4 do 20 otworów (ze skokiem co 2 otwory) długość od 80 do 368 mm., podwójne otwory, w jednej części gwintowane pod śruby 5,0 mm z gwintowaną główką i końcówkami samo wierzącymi albo samogwintującymi, blokowane śrubokrętem dynamometrycznym o sile dokręcenia 4Nm, w drugiej części gładkie pod śruby korowe 4,5 mm. Materiał: stal.	szt	2						
12	Płyta do kości piętowej, rozgałęziona, wielootworowa stal lub tytan. Otwory w płycie pod śruby blokowane 3.5 mm. płytką elastyczną z możliwością docinania i doginania, prawe/lewe.	szt	2						
13	Płyta do bliższej nasady kości piszczelowej od strony bocznej L, przyśrodkowej T, oraz tylnoprzyśrodkowej stal lub tytan. Na trzonie płyty otwory dwufunkcyjne nie wymagające zaślepek/przejściówek, blokująco – kompresyjne z możliwością	szt	5						

	zastosowania śrub blokujących lub korowych/gąbczastych (kompresja międzyodłamowa). W głowie płyty otwory prowadzące śruby blokujące pod różnymi kątami – w różnych kierunkach śr. 3,5 mm oraz otwory do wstępnej stabilizacji drutami Kirschnera. W części dalszej płytki otwory owalne gwintowane z możliwością zastosowania alternatywnie śrub blokowanych w płytce i korowych/gąbczastych 3,5/4.0.									
14	Płyta blokująco-kompresyjna, stal lub tytan anatomiczna o kształcie zmniejszającym kontakt z kością do dalszej nasady kości piszczelowej od strony przedniobocznej i przyśrodkowej, różnokształtne, sztywne typy i rozmiary oferowane przez producenta. W głowie płyty otwory prowadzące śruby blokujące pod różnymi kątami w różnych kierunkach oraz otwory do wstępnej stabilizacji drutami Kirschnera, w trzonie płyty otwory dwufunkcyjne, owalne nie wymagające zaślepek/przejsiówek, blokująco - kompresyjne z możliwością zastosowania śrub blokujących lub korowych/gąbczastych. 3.5/4.0 mm	szt	10							
15	Płytki rekonstrukcyjna 3,5 mm blokująco - kompresyjna, z ograniczonym kontaktem z okostną, stal lub tytan. otwory dwufunkcyjne nie wymagające zaślepek/przejsiówek, blokująco – kompresyjne z możliwością zastosowania śrub blokujących lub korowych/gąbczastych (kompresja międzyodłamowa) Wszystkie długości oferowane przez producenta	szt	2							
16	Płytki rynnowa 1/3 koła 3,5mm stal lub tytan. Płytki rynienkowa 1/3 koła stabilno-kątowa pod śruby blokowane, korowe 3.5 mm. Wszystkie długości oferowane przez producenta.	szt	2							

17	Płyta prosta 3,5mm Płyta prosta 3,5 mm blokująco - kompresyjna, z ograniczonym kontaktem z okostną, od 4 do 12 otworów, długość od 59 do 163mm., podwójne otwory, w jednej części gwintowane pod śruby 3,5 mm z gwintowaną główką, w drugiej części gładkie pod śruby korowe 3,5mm. Materiał stal.	szt	5						
18	Płyta blokująco - kompresyjna do złamań i rekonstrukcji w obrębie kości stopy i śródstopia stal lub tytan, Płyty wyposażone w otwory dwufunkcyjne nie wymagające zaślepek/przejściówek, gwintowany w części blokującej i gładki w części kompresyjnej z możliwością zastosowania śrub blokujących lub zwykłych (kompresja międzyodłamowa). Płytki w kształcie L, H, X	szt	2						
19	Płyta blokująco-kompresyjna, stalowa lub tytanowa anatomiczna o kształcie zmniejszającym kontakt z kością do dalszej nasady kości ramiennej od strony przyśrodkowej,. W głowie płyty otwory prowadzące śruby blokujące 2.7 mm pod różnymi kątami w różnych kierunkach oraz otwory do wstępnej stabilizacji drutami Kirschnera, w trzonie płyty otwory dwufunkcyjne, owalne nie wymagające zaślepek/przejściówek, blokująco -kompresyjne z możliwością zastosowania śrub blokujących lub korowych/gąbczastych 3.5/4.0 mm.	szt	4						
20	Płyta blokująco-kompresyjna, stal lub tytan anatomiczna o kształcie zmniejszającym kontakt z kością do dalszej nasady kości ramiennej od strony tylnobocznej, różnokształtne, wszystkie typy oferowane przez firmę. W głowie płyty otwory prowadzące śruby blokujące 2.7 mm pod różnymi kątami w różnych kierunkach oraz otwory do wstępnej stabilizacji drutami Kirschnera, w trzonie płyty otwory dwufunkcyjne, owalne nie	szt	4						

	wymagające zaślepek/przejsiówek, blokująco -kompresyjne z możliwością zastosowania śrub blokujących lub korowych/gąbczastych 3.5/4.0 mm								
21	Płytko anatomiczna do dalszej nasady kości ramiennej do złamań pozastawowych boczno-tylna. Na trzonie podłużne otwory blokująco – kompresyjne umożliwiające elastyczność pionowego pozycjonowania płytki. W głowie płyty zagęszczone otwory prowadzące śruby pod różnymi kątami – w różnych kierunkach. Długość od 122mm do 302mm, ilość otworów od 4 do 14 na trzonie i 5 otworów w głowie płyty. Płyty lewe/prawe. Materiał stal.	szt	2						
22	Płyta do bliższego końca kości łokciowej, do wyrostka łokciowego. Płyta anatomiczna rekonstrukcyjna o kształcie zmniejszającym kontakt z kością, blokująco-kompresyjna do wyrostka łokciowego. Na trzonie z podcięciami bocznymi i od spodu płyty, otwory dwufunkcyjne nie wymagające zaślepek, przejsiówek, gwintowany w części blokującej i gładki w części kompresyjnej z możliwością zastosowania śrub blokujących lub korowych., podłużny otwór blokująco-kompresyjny umożliwiający elastyczność pozycjonowania poziomego płytki. W głowie płyty zagęszczone otwory prowadzące śruby blokowane 3.5 mm pod różnymi kątami- w różnych kierunkach oraz otwory pod druty Kirschnera. Głowa płyty o zmniejszonym profilu i kształcie dopasowanym do anatomii wyrostka łokciowego z pojedynczym otworem na ramieniu z możliwością dogięcia/odcięcia. Materiał stal. Płyty prawe, lewe od 2 do 12 otworów.	szt	2						
23	Gwóźdź udowy, boczny, blokowany, kaniulowany, tytanowy.	kpl	2						

	<p>Proksymalne ugięcie umożliwiające założenie z dostępu bocznego w stosunku do szczytu krętarza większego. Promień ugięcia gwoźdźcia w projekcji A/P – 1 m. Gwoździe z możliwością blokowania proksymalnego 120° antegrade. Możliwość wielopłaszczyznowego blokowania dystalnego. Możliwość blokowania proksymalnego z użyciem dwóch śrub doszyjkowych, umożliwiających leczenie złamań podkrętarzowych. Gwoździe do prawej i lewej nogi.</p> <p>1. Gwoździe w rozmiarach od 300mm do 480 mm ze skokiem co 20 mm. Średnica gwoździ: od 9 mm do 16 mm, ze skokiem co 1 mm</p> <p>2. Śruby ryglujące samogwintujące, z gniazdem gwiazdkowym – w rozmiarach, w zależności od średnicy gwoźdźcia:</p> <ul style="list-style-type: none"> - Korowe 5,0 mm w długości od 26mm do 60mm z przeskokiem co 2 mm oraz od 60 mm do 100 mm z przeskokiem 4 lub 5 mm (do blokowania gwoździ \varnothing od 9 do 12 mm) - Korowe 6,0 mm w długości od 26mm do 60mm z przeskokiem co 2 mm oraz od 60 mm do 100 mm z przeskokiem 4 lub 5 mm (do blokowania gwoździ \varnothing 13 i 16 mm) <p>Zaślepki kaniulowane o przedłużeniu: 0 mm, 5 mm, 10 mm, 15 mm i 20 mm Komplet: Gwoździe, 2x śruba blokująca, 2 x śruba doszyjkowa zaślepka.</p>									
24	<p>Gwoździe do artrodezy stawu skokowego Gwoździe tytanowy odpiętowy. Anatomiczny umożliwiający wykonanie pełnej artrodezy stawu skokowego. Gwoździe wygięte pod kątem 12 stopni w części bliższej. Wielopłaszczyznowe blokowanie gwoźdźcia. Możliwość blokowania w kości piętowej przy pomocy ostrza spiralno- nożowego i śrub o śr. 6.0</p>	kpl	2							

	<p>blokowanych kątowno przy pomocy zaślepki. Możliwość blokowania śrubą w części bliższej gwoźdźca śrubami 5.0 mm prostopadle przez kość piszczelową oraz skosnie przez kość skokową.</p> <p>Średnice 10,12,13 i długości 150, 180,240mm.</p> <p>Komplet : Gwoździe + 2 szt. śruby blokujące 5,0mm + 2 szt. śruby blok 6.0mm+ zaślepka</p>								
25	<p>Gwoździe śródszpikowe dziecięce: elastyczne, tytanowe do kości długich, kodowane kolorami w zależności od średnicy, zakończenie gwoźdźca spłaszczony i zaokrąglony, wygięty, umożliwiające bezpieczne wprowadzenie do kanału szpikowego, marker na zakończeniu gwoźdźca do identyfikacji jego ugięcia, możliwość użycia do gwoździ zewnętrznej zaślepki tytanowej z gwintem o właściwościach samogwintujących do wkręcania w kość, zabezpieczającej gwóźdź przed wysunięciem, zakończenie zaślepki półokrągłe, niedrażniące tkanek miękkich, gwoździe o długości umożliwiającej założenie do wszystkich kości długich u dzieci.</p> <p>Gwoździe o średnicy 1.5 mm do 4 mm ze skokiem co 0.5 mm</p>	szt	5						
26	<p>Zaślepki do gwoździ elastycznych dwie średnice – mała dla gwoździ od 1,5 do 2mm i duża dla gwoździ od 3 do 4mm;</p>	Szt	6						
27	<p>Śruba kaniulowana 3,0mm z podwójnym gwintem.</p> <p>Śruby kaniulowane, kompresyjne, bez głowy, z podwójnym gwintem, samowkręcające, o średnicy 3 mm, samotną, umożliwiające kontrolowaną kompresję dwóch odłamów, w części bliższej nagwintowane na długości 2mm.</p> <p>Długość całkowita 10 - 40 mm.</p>	szt	10						

28	<p>Material: stal.</p> <p>System do osteotomii uda i piszczeli</p> <p>System płytkowy do otwartej osteotomii bliższej nasady kości piszczelowej,dalszej nasady kości udowej, od strony bocznej i przyśrodkowej. Płytko anatomiczna o kształcie zmniejszającym kontakt z kością, blokująco -kompresyjna do dalszej nasady kości udowej/bliższej nasady kości piszczelowej. Na trzonie płyty otwory dwufunkcyjne nie wymagające zaślepek/przejsiówek, blokująco – kompresyjne z możliwością zastosowania śrub blokujących lub korowych/gąbczastych (kompresja międzyodłamowa).W głowie płyty otwory prowadzące śruby blokujące pod różnymi kątami – w różnych kierunkach śr. 5.0.W części dalszej płytki otwory owalne gwintowane z możliwością zastosowania alternatywnie śrub blokowanych w płytce i korowych/gąbczastych 4.5/5.0. Śruby blokowane w płycie samogwintujące oraz samotnące/samogwintujące z gniazdami sześciokątnymi i gwizdawkowymiwkręcane przy pomocy śrubokręta dynamometrycznego 4,0Nm. Kompletne instrumentarium zapewniające szybkie i precyzyjne wprowadzanie implantów,wyposażone w śrubokręt dynamometryczny, osteotomy, rozwieracze kostne, klinowy rozwieracz ze wskaźnikiem kąta. Implanty wykonane są z tytanu dla większej wytrzymałości, sprężystości, biokompatybilne i bezpieczne dla MRI.</p> <p>- płyty do osteotomii dalszej nasady kości udowej boczne, długość 141mm,</p>	kpl	2								
----	---	-----	---	--	--	--	--	--	--	--	--

	<p>4 otwory w trzonie i 6 otworów w głowie płytki, płyty prawe i lewe.</p> <p>- płyty do osteotomii dalszej nasady kości udowej przyśrodkowe, długość 4</p> <p>otwory w trzonie i 4 otwory w głowie płytki, uniwersalne oraz płyty prawe i lewe.</p> <p>- płyty do osteotomii bliższej nasady kości piszczelowej boczne, długość 102mm, 3 otwory w trzonie i 5 otworów w głowie płytki, płyty prawe i lewe.</p> <p>- płyty do osteotomii bliższej nasady kości piszczelowej przyśrodkowe, długość 115mm i 112mm, 4 otwory w trzonie i 4 otwory w głowie płytki, płyty uniwersalne</p> <p>Komplet zawiera Płyta + 8 x Śruba blokowana tytanowa</p>									
29	<p>Śruby do blokowania stabilno-kąowego gwoździ śródszpikowych.</p> <p>Śruby tytanowe do blokowania gwoździ śródszpikowych ze stabilizacją kątową poprzez tuleje biowchłaniające. Śruby stosowane do gwoździ kaniulowanych tytanowych, blokowanych przy pomocy rygli o średnicy 3,9 do 6mm. Śruby posiadające 3 średnice gwintu. Dostępne średnice 4,5, 6mm oznaczone kolorystycznie. Tulejki rozporowe biowchłaniające z polimeru pochodnego kwasu mlekowego przystosowane do śrub o średnicach 4,5, 6mm.</p>	szt	2							
30	Śruba blokowana 2,7mm stal lub tytan	szt	50							
31	Śruba blokowana 3,5mm stal, skok gwintu 0.8 mm	Szt	50							
32	Śruba blokowana 5,0mm stal lub tytan	szt	20							
33	Śruba korowa 2,4mm stal lub tytan	szt	20							
34	Śruba korowa 3,5mm stal, skok gwintu 1.25 mm	szt	50							
35	Śruba korowa 4,5mm stal lub tytan	szt	20							
36	Śruba blokowana 5.0 mm kaniulowana stal	szt	1							
37	Śruba blokowana 7.3 mm kaniulowana	szt	2							

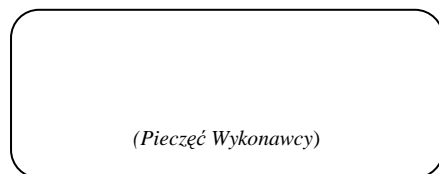
stal									
Razem									

WYKONAWCA ZAPEWNI:

1. Dostarczenie pełnego instrumentarium do zakładania w/w asortymentu – dostawa instrumentarium do szpitala w ciągu 7 dni od daty podpisania umowy.
2. Stworzenie na bloku operacyjnym tutejszego szpitala podmagazynu zaopatrzonego w pełen zestaw w/w/ asortymentu (po 1 szt. z każdego asortymentu i rozmiaru) – uzupełnienie zużytych elementów w ciągu 3 dni roboczych od chwili powiadomienia.

Miejscowość,, dnia 2014r.

.....
 podpis osoby/osób upoważnionej/upoważnionych do
 reprezentowania Wykonawcy



FORMULARZ ASORTYMENTOWO – CENOWY

Załącznik nr 1

Pakiet 3 Endoproteza głowy kości promieniowej

Lp.	Nazwa Towaru	j.m.	Ilość	Cena jedn. netto (pln)	Wartość netto	Stawka vat	Wartość Brutto	Producent i nazwa handlowa	Nr katalogowy	Nr certyfikatu, świadectwa dopuszczenia
1.	Endoproteza bipolarna głowy kości promieniowej Do zastosowania przy złamaniu głowy kości promieniowej jako alternatywa jej usunięcia.	szt	1							
	Razem									

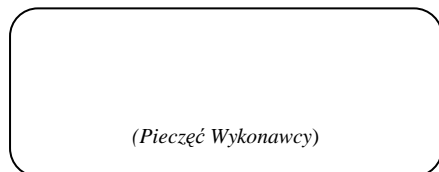
Konieczne jest udostępnienie pełnego instrumentarium służącego zakładaniu i usuwaniu wyżej wymienionej endoprotezy

Wykonawca zapewni:

1. dostarczenie pełnego instrumentarium do zakładania w/w asortymentu – dostawa instrumentarium do szpitala w ciągu 7 dni od daty podpisania umowy
2. Uzupełnienie zużytych elementów instrumentarium w ciągu 2 dni roboczych od chwili zgłoszenia

Miejscowość,, dnia 2014r.

.....
podpis osoby/osób upoważnionej/upoważnionych do reprezentowania Wykonawcy



FORMULARZ ASORTYMENTOWO – CENOWY

Załącznik nr 1

Pakiet 4 Implanty do rekonstrukcji więzadła krzyżowego przedniego

Lp.	Nazwa Towaru	j.m.	Ilość	Cena jedn. netto (pln)	Wartość netto	Stawka vat	Wartość Brutto	Producent i nazwa handlowa	Nr katalogowy	Nr certyfikatu, świadectwa dopuszczenia
1	Implanty do rekonstrukcji więzadła krzyżowego przedniego – mocowanie udowe typu endobutton									
	Podłużna płytka z czterema otworami wykonana ze stopu tytanu pozwalająca na zawieszenie przeszczepu w kanale udowym. Płytkę na trwałe związana fabrycznie z pętlą plecioną poliestrową o wysokiej wytrzymałości (bez węzła). Długość pętli od 15-60 mm. Skok pętli co 5 mm. W komplecie dwie poliestrowe plecione nici o różnych kolorach: ciągnąca, blokująca. Do zestawu wymagana 1 płytka rewizyjna o wymiarach dopasowanych do płytki podstawowej	szt	20							
2	Implanty do rekonstrukcji więzadła krzyżowego przedniego - mocowanie puszczelowe śrubą interferencyjną PLLA z hydroksyapatytem Biowchłaniane									
	Śruba interferencyjna z materiału PLLA z hydroksyapatytem o rozmiarach 6mmx20mm i 6mmx25mm oraz od 7mm do 10mmx35 mm, skok średnicy co 1 mm, skok długości co 5 mm. Wymagane instrumentarium do implantacji śrub.	Szt.	10							
3	Implanty do rekonstrukcji więzadła krzyżowego przedniego - mocowanie puszczelowe śrubą interferencyjną PEEK									

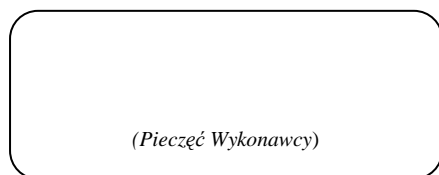
Śruba interferencyjna z materiału PEEK o rozmiarach 6mmx20mm i 6mmx25mm oraz od 7mm do 10x35 mm, skok średnicy co 1 mm, skok długości co 5 mm Wymagane instrumentarium do implantacji śrub. Syntetyczne niewchłaniające. Możliwość zastosowania z osłonką ochraniającą przeszczep w trakcie implantowania, wielkością dostosowane do śrub	szt	20								
Razem										

WYKONAWCA ZAPEWNI:

1. Dostarczenie pełnego instrumentarium do zakładania w/w asortymentu – dostawa instrumentarium do szpitala w ciągu 7 dni od daty podpisania umowy.
2. Stworzenie na bloku operacyjnym tutejszego szpitala podmagazynu zaopatrzonego w pełen zestaw w/w asortymentu (po 1 szt. z każdego asortymentu i rozmiaru) – uzupełnienie zużytych elementów w ciągu 3 dni roboczych od chwili powiadomienia.
3. Uzupełnienie zużytych elementów instrumentarium w ciągu 2 dni roboczych od chwili zgłoszenia.

Miejscowość,, dnia 2014r.

.....
 podpis osoby/osób upoważnionej/upoważnionych do reprezentowania Wykonawcy



FORMULARZ ASORTYMENTOWO – CENOWY

Załącznik nr 1

Pakiet 5 Implanty do rekonstrukcji łąkotek, wielorazowy obcinacz nitek.

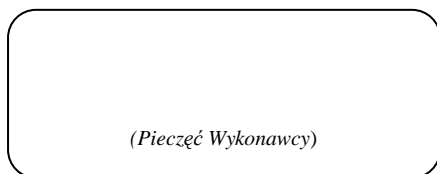
Lp.	Nazwa Towaru	j.m.	Ilość	Cena jedn. netto (pln)	Wartość netto	Stawka vat	Wartość Brutto	Producent i nazwa handlowa	Nr katalogowy	Nr certyfikatu, świadectwa dopuszczenia
1.	System 2 niewchłaniających implantów mocowanych na 1 nierozbieralnej igle, składający się z 2 elementów blokujących od strony tylnej (torebki stawowej) oraz nici łączącej z węzłem blokującym implanty na igle wprowadzającej. Implanty w zestawie z jednorazowym aplikatorem.	Szt	20							
2	Wielorazowy obcinacz nitek	Szt	1							
	Razem									

WYKONAWCA ZAPEWNI:

1. Dostarczenie pełnego instrumentarium do zakładania w/w asortymentu – dostawa instrumentarium do szpitala w ciągu 7 dni od daty podpisania umowy.
2. Stworzenie na bloku operacyjnym tutejszego szpitala podmagazynu zaopatrzonego w pełen zestaw w/w asortymentu (po 1 szt. z każdego asortymentu i rozmiaru) – uzupełnienie zużytych elementów w ciągu 3 dni roboczych od chwili powiadomienia.
3. Uzupełnienie zużytych elementów instrumentarium w ciągu 2 dni roboczych od chwili zgłoszenia.

Miejscowość,, dnia 2014r.

.....
 podpis osoby/osób upoważnionej/upoważnionych do
 reprezentowania Wykonawcy



FORMULARZ ASORTYMENTOWO – CENOWY

Załącznik nr 1

Pakiet 6 Kotwice

Lp.	Nazwa Towaru	j.m.	Ilość	Cena jedn. netto (pln)	Wartość netto	Stawka vat (%)	Wartość brutto (pln)	Producent Nazwa Handlowa	Nr katalogowy	Nr Certyfikatu świadectwa dopuszczenia
1	Kotwica tytanowa wkręcana w trzech rozmiarach od 2,0 mm do 5,0 mm.	Szt.	10							
2	Kotwica biowłóknista wbijana z materiału PLLA z dodatkiem hydroksyapatytu w rozmiarach od 2,3 mm do 2,9 mm	Szt.	10							
3	Kotwica z materiału PEEK w czterech rozmiarach od 2,0 mm do 5,5 mm	Szt.	10							
	Razem:									

WYKONAWCA ZAPEWNI:

1. Dostarczenie pełnego instrumentarium do zakładania w/w asortymentu – dostawa instrumentarium do szpitala w ciągu 7 dni od daty podpisania umowy.
2. Stworzenie na bloku operacyjnym tutejszego szpitala podmagazynu zaopatrzonego w pełen zestaw w/w asortymentu (po 1 szt. z każdego asortymentu i rozmiaru) – uzupełnienie zużytych elementów w ciągu 3 dni roboczych od chwili powiadomienia.
3. Uzupełnienie zużytych elementów instrumentarium w ciągu 2 dni roboczych od chwili zgłoszenia.

Miejscowość,, dnia 2014r.

.....
 podpis osoby/osób upoważnionej/upoważnionych do
 reprezentowania Wykonawcy

(Pieczęć Wykonawcy)

FORMULARZ ASORTYMENTOWO – CENOWY

Załącznik nr 1

Pakiet 7 Gwoździe śródszpikowe

Lp.	Nazwa towaru	j.m.	Ilość	Cena jedn. netto (PLN)	Wartość netto	Stawka VAT (%)	Wartość brutto(PLN)	Producent Nazwa Handlowa	Nr katalogowy	Nr Certyfikatu świadectwa dopuszczenia
1	Gwóźdź śródszpikowy udowy, stalowy, kaniulowany, blokowany, do stabilizacji złamań trzonu kości udowej									
	Komplet zawiera	kpl	5							
	- gwóźdź stalowy, kaniulowany, średnica gwoździa 10÷15 mm trzy otwory na śruby ryglujące w części dalszej	szt	1							
	- śruby blokujące bliższe	szt	2							
	- śruby blokujące dalsze	szt	2							
	- śruba zaślepiająca	szt	1							
2	Gwóźdź śródszpikowy udowy, tytanowy, lity, blokowany, do stabilizacji złamań trzonu kości udowej wprowadzany techniką bez rozwiercania									
	Komplet zawiera:	kpl	5							
	- gwóźdź tytanowy, lity, średnica gwoździa 8÷11 mm, trzy otwory na śruby ryglujące w części dalszej, wprowadzany techniką bez rozwiercania	szt	1							
	- śruby blokujące bliższe	Szt	2							
	- śruby blokujące dalsze	Szt	2							
	- śruba zaślepiająca	szt	1							
3	Gwóźdź śródszpikowy piszczelowy, stalowy, kaniulowany, blokowany, do stabilizacji złamań trzonu kości piszczelowej									
	Komplet zawiera	kpl	10							
	- gwóźdź stalowy kaniulowany, średnica gwoździa 9÷14 mm, trzy otwory na śruby ryglujące w części bliższej i dalszej, anatomiczny kształt części bliższej gwoździa ochraniający więzadło właściwe rzepki	szt	1							
	- śruby blokujące bliższe	szt	2							
	- śruby blokujące dalsze	szt	2							
	- śruba zaślepiająca	szt	1							
4	Gwóźdź śródszpikowy piszczelowy, tytanowy, lity, blokowany do stabilizacji złamań trzonu kości piszczelowej, wprowadzany techniką bez rozwiercania									
	Komplet zawiera	kpl	10							
	- gwóźdź tytanowy, lity, średnica gwoździa 8÷10 mm, trzy otwory na śruby ryglujące w	szt	1							

	części dalszej, wprowadzany techniką bez rozwiercenia, anatomiczny kształt części bliższej gwoździa ochraniający więzadło właściwe rzepek								
	- śruby blokujące bliższe	szt	2						
	- śruby blokujące dalsze	Szt	2						
	- śruba zaślepiająca	szt	1						
5	Gwóźdź śródszpikowy do stabilizacji złamań części bliższej kości udowej i niestabilnych złamań przez – między- i podkrętarzowych								
	Komplet zawiera	kpl	20						
	- gwóźdź tytanowy, lity, w wersji krótkiej: długość 180÷220 mm, średnica gwoździa 10÷14 mm, kąt szykowo- trzonowy 125÷135° mm, dwa otwory na śruby ryglujące w części dalszej (statyczny i dynamiczny), uniwersalny, oraz w wersji długiej długości 260÷460 mm, średnica gwoździa 10 mm, kąt szykowo- trzonowy 125÷130° trzy otwory na śruby ryglujące w części dalszej, anatomiczny (prawy, lewy)	szt	1						
	- teleskopowa śruba szyjkowa	szt	1						
	- pin derotacyjny wkręcany do gwoździa	Szt	1						
	- śruby blokujące bliższe	Szt	2						
	- śruba zaślepiająca	szt	1						
6	Gwóźdź śródszpikowy, udowy, odkolanowy, blokowany do stabilizacji złamań nasady dalszej kości udowej								
	Komplet zawiera	kpl	2						
	Gwóźdź tytanowy, lity, długość 160÷460 mm (do długości 240 mm blokowanie gwoździa za pomocą celownika), średnica gwoździa 10 mm, 11 mm, 12 mm, cztery otwory na śruby ryglujące w części dalszej, dwa w części bliższej, dodatkowe nakrętki poprawiające stabilność śrub ryglujących w osteoporotycznej nasadzie kości udowej	szt	1						
	- śruby blokujące bliższe	Szt	2						
	- śruby blokujące dalsze	Szt	2						
	- śruba zaślepiająca	szt	1						
7	Gwóźdź śródszpikowy ramienny, lity, blokowany, do stabilizacji złamań trzonu kości ramiennej								
	Komplet zawiera	kpl	5						
	-Gwóźdź tytanowy, lity z możliwością wprowadzenia od głowy kości ramiennej i odłokciowo, w części dalszej, cztery otwory ryglujące w dwóch płaszczyznach, w części bliższej dwa otwory ryglujące, długość 180÷300	szt	1						

	mm średnica 7÷8 mm								
	- śruby blokujące bliższe	Szt	2						
	- śruby blokujące dalsze	Szt	2						
	- śruba zaślepiająca	szt	1						
8	Gwóźdź śródszpikowy blokowany, do stabilizacji złamań nasady bliższej kości ramiennej								
	Komplet zawiera	kpl	25						
	- gwóźdź tytanowy, lity, anatomiczny (lewy, prawy), w części bliższej cztery otwory ryglujące, gwintowane, ustawione w różnych płaszczyznach i umożliwiające stabilizację złamań guzka większego, mniejszego i głowy kości ramiennej, w części bliższej wkładka polietylenowa zapobiegająca wykręcaniu się śrub ryglujących, długość 150÷280 mm, średnica w części bliższej 10 mm, dalszej 7÷8 mm	szt	1						
	- śruby blokujące bliższe	Szt	2						
	- śruby blokujące dalsze	Szt	2						
	- śruba zaślepiająca	szt	1						
9	Gwóźdź śródszpikowy rekonstrukcyjny do stabilizacji złamań nasady bliższej oraz złamań wielopoziomowych kości piszczelowej								
	Komplet zawiera	kpl	2						
	- gwóźdź tytanowy, w wersji długiej (do złamań wielopoziomowych) kaniulowany oraz krótkiej (do złamań nasady bliższej) lity i kaniulowany, w części bliższej potrójne kątowno stabilne ryglowanie(otwory gwintowane , ustawione w różnych płaszczyznach). Otwór dynamiczny umożliwiający kompresję odłamów. W wersji krótkiej, w części dalszej 2 statyczne otwory ryglujące, w wersji długiej trzy otwory ustawione w płaszczyźnie czołowej i strzałkowej. Wersja krótka, długości 200 mm, śr. 8÷10 mm w całości pokryta celownikiem. Wersja długa dł. 240÷420 mm, śr. 8÷10 mm. Przedłużki umożliwiające głębsze posadowienie gwoździa	szt	1						
	- śruby blokujące bliższe	Szt	2						
	- śruby blokujące bliższe	Szt	2						
	- śruba kompresyjna	Szt	1						
	- śruba zaślepiająca	szt	1						
10	Śrubopłyta dynamiczna do zespalania złamań śródtrebkowych szyjki kości udowej								
	Komplet zawiera	kpl	2						

	śrubopłyta dynamiczna do zespalania złamań śródtrebkowych szyjki kości udowej, tytanowa. Poczwórne dynamiczne mocowanie w głowie kości udowej przy pomocy śrub teleskopowych, wkręcanych do płytki pod kątem 130 ⁰ . Podwójne ryglowanie dystalne ze stabilizacją śrub w płytce.								
11	śrubopłyta śródszpikowa do zespalania złamań nasady dalszej kości promieniowej (w miejscu typowym),								
	Komplet zawiera	kpl	2						
	tytanowa, uniwersalna dla strony prawej i lewej. Wprowadzana w okolicy wyrostka rylcowatego kości promieniowej. Poczwórne, wielopłaszczyznowe, unikortykalne, ryglowane w części dalszej. Podwójne, bikortykalne ryglowanie w płaszczyźnie czołowej w części bliższej								
	Razem								

WYKONAWCA ZAPEWNI:

1. Dostarczenie pełnego instrumentarium do zakładania w/w gwoździ śródszpikowych – dostawa instrumentarium do szpitala w ciągu 7 dni od daty podpisania umowy.
2. Stworzenie na bloku operacyjnym tutejszego szpitala podmagazynu zaopatrzonego w pełen zestaw gwoździ śródszpikowych (po 1 szt. z każdego asortymentu i rozmiaru) – uzupełnienie zużytych elementów w ciągu 3 dni roboczych od chwili powiadomienia.
3. Jeden komplet rozwiertaków do kanału szpikowego z wymiennymi końcówkami i wiertarki akumulatorowe

Miejscowość,, dnia 2014r.

.....
 podpis osoby/osób upoważnionej/upoważnionych do
 reprezentowania Wykonawcy

(Pieczęć Wykonawcy)

FORMULARZ ASORTYMENTOWO – CENOWY

Załącznik nr 1

Pakiet Nr 8 - Proteza Cementowa Stawu Biodrowego z Panewką Bipolarną

Lp	Nazwa Towaru	j.m.	Ilość	Cena jedn. NETTO (PLN)	Wartość netto	Stawka VAT (%)	Wartość brutto (PLN)	Producent Nazwa Handlowa	Nr katalogowy	Nr Certyfikatu świadectwa dopuszczenia	
1	Proteza cementowa stawu biodrowego z panewką bipolarną										
	Komplet zawiera	kpl	15								
	- panewka bipolarna metalowo – polietylenowa średnicy zewnętrznej 39 -55 mm, o średnicy wewnętrznej 22,2 mm lub 28 mm w rozmiarach, co 1 mm – wyposażona w pierścień zabezpieczający przed zwknięciem	szt	1								
	- Trzpień bezkońierzowy kobaltowo – molibdenowy ze stożkiem 12/14 długości 120 – 145 mm w 5 standardowych rozmiarach z możliwością zastosowania trzpienia o długości 200 mm	szt	1								
	- Głowa metalowa średnicy 22,2 mm, 28 mm, 32 mm w 5 długościach szyjki lub zamiennie głowa ceramiczna w rozmiarach 28 mm i 32 mm.	szt	1								
	- Centralizer w odpowiednich rozmiarach do trzpieni	szt	1								
	- Korek wchłaniący do zamknięcia kanału szpikowego kości udowej	szt	1								
	Razem										

WYKONAWCA ZAPEWNI:

1. Dostarczenie pełnego instrumentarium do zakładania w/w asortymentu – dostawa instrumentarium do szpitala w ciągu 7 dni od daty podpisania umowy.
2. Stworzenie na bloku operacyjnym tutejszego szpitala podmagazynu zaopatrzonego w pełen zestaw w/w asortymentu (po 1 szt. z każdego asortymentu i rozmiaru) – uzupełnienie zużytych elementów w ciągu 3 dni roboczych od chwili powiadomienia.
3. Uzupełnienie zużytych elementów instrumentarium w ciągu 2 dni roboczych od chwili zgłoszenia

Miejscowość,, dnia 2014r.

.....
 podpis osoby/osób upoważnionej/upoważnionych do
 reprezentowania Wykonawcy

(Pieczęć Wykonawcy)

FORMULARZ ASORTYMENTOWO – CENOWY

Załącznik nr 1

Pakiet Nr 9 – Endoproteza Rewizyjna Stawu Kolanowego

Lp	Nazwa towaru	j.m.	Ilość	Cena jedn. netto (PLN)	Wartość netto	Stawka VAT (%)	Wartość brutto (PLN)	Producent Nazwa Handlowa	Nr katalogowy	Nr Certyfikatu świadectwa dopuszczenia
1	Endoproteza rewizyjna stawu kolanowego									
	Komplet zawiera	kpl	2							
	<u>Część udowa:</u> wykonana z chromokobaltu , anatomiczna, dostępna w minimum 8 rozmiarach (dla każdej ze stron), możliwość zastosowania przedłużeń offsetowych zarówno cementowych (średnica od 12 mm do 18 mm) jak i bezcementowych (średnica od 12 mm do 20 mm). Podkładki uzupełniające ubytki zarówno w części dystalnej jak i tylnej.	szt	1							
	<u>Część piszczelowa:</u> wykonana z chromokobaltu, uniwersalna, przynajmniej w 11 rozmiarach, przedłużki offsetowe cementowane (średnica od 12 mm do 18 mm) jak i bezcementowe (średnica od 11 mm do 20 mm). Pół podkładki uzupełniające ubytki o grubościach 5mm, 10mm, 15mm.	szt	1							
	Wkładka polietylenowa: dostępna w grubościach: 10mm, 12mm, 14mm, 16mm, 18mm, 20mm, 24mm, 28mm, 32mm, mocowana dodatkową śrubą do tacy piszczelowej.	szt	1							
	Rzepka dostępna w 4 rozmiarach.	szt	1							
	Ręczny, hermetyczny zestaw do próżniowego mieszania i podawania cementu (niewymagający użycia pompy próżniowej) z cementem (1x60 g z gentamycyną)umieszczonym fabrycznie wewnątrz zestawu- proporcja proszku do płynu 3:1	szt	1							
	Instrumentarium musi współpracować z kinematycznym systemem nawigacji komputerowej(bez użycia CT)									
	Razem									

WYKONAWCA ZAPEWNI:

1. Dostarczenie pełnego instrumentarium do zakładania w/w asortymentu – dostawa instrumentarium do szpitala w ciągu 7 dni od daty podpisania umowy.

2. Stworzenie na bloku operacyjnym tutejszego szpitala podmagazynu zaopatrzonego w pełen zestaw w/w asortymentu (po 1 szt. z każdego asortymentu i rozmiaru) – uzupełnienie zużytych elementów w ciągu 3 dni roboczych od chwili powiadomienia.
3. Uzupełnienie zużytych elementów instrumentarium w ciągu 2 dni roboczych od chwili zgłoszenia

Miejscowość,, dnia 2014r.

.....
podpis osoby/osób upoważnionej/upoważnionych do
reprezentowania Wykonawcy

(Pieczęć Wykonawcy)

FORMULARZ ASORTYMENTOWO – CENOWY

Załącznik nr 1

Pakiet NR 10. - Endoproteza rewizyjna cementowa stawu kolanowego, anatomiczna kłykciowa


Lp.	Nazwa Towaru	j.m.	Ilość	Cena jedn. netto (PLN)	Wartość netto	Stawka VAT (%)	Wartość brutto (PLN)	Producent Nazwa Handlowa	Nr katalogowy	Nr Certyfikatu świadectwa dopuszczenia
1	Endoproteza rewizyjna cementowa stawu kolanowego, anatomiczna kłykciowa									
	Komplet zawiera	kpl	2							
	Endoproteza całkowita, cementowa, anatomiczna rewizyjna stawu kolanowego. Wymagany komponent udowy anatomiczny (prawy, lewy) o geometrii jednoosobowej (w osi A/P i M/L) W wersjach do zabiegów bez zachowania więzadeł krzyżowych (tylnostabilizowana). System powinien dawać możliwość zastosowania podkładek pod płytę piszczelową (prostych i kątowych), bloczków uzupełniających ubytki kostne do elementu udowego. Przedłużki umożliwiające przesunięcie osi za pomocą mimośrod. Wkładka piszczelowa z możliwością dodatkowej stabilizacji za pomocą trzpienia.									
	W skład kompletu wchodzi:	szt	1							
	- część udowa wykonania ze stopu kobaltowo-chromowego									
	- element piszczelowy	Szt	1							
	- podkładka do elementu udowego	Szt	4							
	- wkładka polietylenowa o różnych grubościach	Szt	1							
	- przedłużka elementu udowego	Szt	1							
	- przedłużka elementu piszczelowego	Szt	1							
	- bloczki część piszczelowa	szt	2							
	- mimośród	szt	2							
	Razem									

WYKONAWCA ZAPEWNI:

1. Dostarczenie pełnego instrumentarium do zakładania w/w asortymentu – dostawa instrumentarium do szpitala w ciągu 7 dni od daty podpisania umowy.
2. Stworzenie na bloku operacyjnym tutejszego szpitala podmagazynu zaopatrzonego w pełen zestaw w/w asortymentu (po 1 szt. z każdego asortymentu i rozmiaru) – uzupełnienie zużytych elementów w ciągu 3 dni roboczych od chwili powiadomienia.
3. Uzupełnienie zużytych elementów instrumentarium w ciągu 2 dni roboczych od chwili zgłoszenia.

Miejscowość,, dnia 2014r.

.....
 podpis osoby/osób upoważnionej/upoważnionych do
 reprezentowania Wykonawcy



FORMULARZ ASORTYMENTOWO – CENOWY

Załącznik nr 1

Pakiet NR 11. - Endoproteza jednoprzediałowa cementowa stawu kolanowego

Lp	Nazwa Towaru	j.m.	Ilość	Cena jedn. netto (PLN)	Wartość netto	Stawka VAT (%)	Wartość brutto (PLN)	Producent Nazwa Handlowa	Nr katalogowy	Nr Certyfikatu świadectwa dopuszczenia
1	Endoproteza jednoprzediałowa cementowa stawu kolanowego.									
	Komplet zawiera	kpl	4							
	Endoproteza modułarna, osadzona przy użyciu cementu, przeznaczona do stosowania w przedziale przyśrodkowym i bocznym składająca się z trzech części: - część udowa, część piszczelowa i wkładka stawowa. Wymagana jednoosiowość implantuj w płaszczyźnie A/P. W skład kompletu wchodzi:									
	- część piszczelowa wykonana ze stopu kobaltowo- chromowego w 6 rozmiarach	Szt	1							
	- część udowa(przyśrodkowa i poboczna) po 6 rozmiarów dla każdego przedziału	Szt	1							
	- wkładka polietylenowa w czterech grubościach od 8 mm do 12 mm	szt	1							
2	Endoproteza cementowa stawu kolanowego anatomiczna kłykciowa									
	Endoproteza cementowa stawu kolanowego, anatomiczna , kłykciowa, z możliwością zachowania lub usunięcia więzadeł krzyżowych, z możliwością rozbudowy o oparty na podstawowym systemie system rewizyjny składający się z klinów oraz trzpieni i śrub Komponent udowy anatomiczny (prawy, lewy) o geometrii jednoosiowej (w osi A/P i M/L) Modułarna część piszczelowa wykonana ze stopu kobaltowo-chromowego oraz wkładka z utwardzonego polietylenu, mocowane oddzielnie. Wkładki o rozmiarach 8,10,12,15,18 mm, mocowane standardowo- nieruchomo oraz ruchome tzw. System mobile- Bearing. Możliwość zastosowania									

	komponentu rzepkowego. Do każdego kompletu kolana opakowanie cementu z dwoma antybiotykami – 40g i mieszalnik próżniowy. KOMPLET ZAWIERA								
	- komponent udowy lewy i prawy	szt	1						
	- komponent piszczelowy standardowy lub mobile-bearing	szt	1						
	- wkładki standardowe lub mobile- Bering	szt	1						
	- mieszalnik próżniowy	szt	1						
	- cement z dwoma antybiotykami- 40 g	szt	1						
	Razem								

WYKONAWCA ZAPEWNI:

1. Dostarczenie pełnego instrumentarium do zakładania w/w asortymentu – dostawa instrumentarium do szpitala w ciągu 7 dni od daty podpisania umowy.
2. Stworzenie na bloku operacyjnym tutejszego szpitala podmagazynu zaopatrzonego w pełen zestaw w/w asortymentu (po 1 szt. z każdego asortymentu i rozmiaru) – uzupełnienie zużytych elementów w ciągu 3 dni roboczych od chwili powiadomienia.
3. Uzupełnienie zużytych elementów instrumentarium w ciągu 2 dni roboczych od chwili zgłoszenia.

Miejscowość,, dnia 2014r.

.....
 podpis osoby/osób upoważnionej/upoważnionych do
 reprezentowania Wykonawcy

(Pieczęć Wykonawcy)

FORMULARZ ASORTYMENTOWO – CENOWY

Załącznik nr 1

Pakiet 12 **Endoproteza cementowa, dwukłykiowa stawu kolanowego**

Lp.	Nazwa Towaru	j.m.	Ilość	Cena jedn. NETTO (pln)	Wartość netto	Stawka VAT (%)	Wartość brutto (pln)	Producent Nazwa Handlowa	Nr katalogowy	Nr Certyfikatu świadectwa dopuszczenia	
1	Endoproteza cementowa, dwukłykiowa stawu kolanowego KPL 6										
	Część udowa anatomiczna(lewa i prawa) wykonana z chromokobaltu, przynajmniej w 7 rozmiarach dla każdej ze stron.	szt	1								
	Część piszczelowa uniwersalna, wykonana z chromokobaltu, modularna (niezwiązana na stałe z wkładką polietylenową) przynajmniej w 9 rozmiarach z możliwością zastosowania elementów przedłużających i półpodkładek augmentacyjnych o grubościach 4mm i 8 mm.	szt	1								
	Wkładka polietylenowa realizująca fabrycznie 3 stopniowe tyłopochylenie, dostępna w grubościach 10mm, 12mm, 14mm, 16mm, przynajmniej w 5 rozmiarach dla każdej grubości. Mocowana na zasadzie zatrzaskowej, a w wersji ze stabilizacją tylną dodatkową śrubą do części piszczelowej. Możliwość zastosowania wkładki pogłębionej tzw. „Deep Dish” Resekcja części piszczelowej do wyboru: z fiksacji śródszpikowej lub zewnętrznej. Retrakcyjny system pomiaru balansu więzadłowego w wyproście i zgięciu.	szt	1								
	Ręczny, hermetyczny zestaw do	szt	1								

	próżniowego mieszania i podawania cementu(niewymagający użycia pompy próżniowej) z cementem (1x 60 g z gentamycyną)umieszczonym fabrycznie wewnątrz zestawu (proporcja proszku do płynu 3:1).									
	Endoproteza musi dawać możliwość śródoperacyjnego wyboru wersji z zachowaniem lub bez zachowania PCL. Instrumentarium musi współpracować z kinematycznym systemem nawigacji komputerowej (bez użycia CT)									
	Pazem									

WYKONAWCA ZAPEWNI:

1. Dostarczenie pełnego instrumentarium do zakładania w/w asortymentu – dostawa instrumentarium do szpitala w ciągu 7 dni od daty podpisania umowy.
2. Stworzenie na bloku operacyjnym tutejszego szpitala podmagazynu zaopatrzonego w pełen zestaw w/w asortymentu (po 1 szt. z każdego asortymentu i rozmiaru) – uzupełnienie zużytych elementów w ciągu 3 dni roboczych od chwili powiadomienia.
3. Uzupełnienie zużytych elementów instrumentarium w ciągu 2 dni roboczych od chwili zgłoszenia

Miejscowość,, dnia 2014r.

.....
 podpis osoby/osób upoważnionej/upoważnionych do
 reprezentowania Wykonawcy

(Pieczęć Wykonawcy)

FORMULARZ ASORTYMENTOWO – CENOWY

Załącznik nr 1

Pakiet 13 Płytki tytanowe do zaopatrywania złamań w obrębie kości palców i kości śródreżca.

Lp	Nazwa Towaru	j.m.	Ilość	Cena jedn. netto (PLN)	Wartość netto	Stawka VAT (%)	Wartość brutto (PLN)	Producent Nazwa Handlowa	Nr katalogowy	Nr Certyfikatu świadectwa dopuszczenia
	Implanty pod śruby 1,2 i 1,5 mm									
1	Płyty do zespożeń złamań w obrębie kości paliczek, profil 0,6 mm; tytanowe; pod śruby korowe 1,2 oraz 1,5 mm; jednootworowe-haczykowe oraz wielootworowe; proste 4 i 6 otworowe; oraz w kształcie litery Y,T,L, drabinkowe, skośne.	szt	4							
2	Płyty do zespożeń złamań w obrębie kości paliczek, profil 0,6 mm; tytanowe; pod śruby korowe 1,2 oraz 1,5 mm; proste 16 otworowe; w kształcie litery T-10 otworowe; dwurzędowe i skośne 6 otworowe oraz kompresyjne w kształcie litery T 11 i 12 otworowe oraz z pinem	szt	4							
3	Płyty do zespożeń złamań w obrębie kości paliczek, profil 0,6 mm; tytanowe; pod śruby korowe 1,2 oraz 1,5 mm; wielootworowe; trapezoidalne oraz skośne 8-12 otworowe.		4							
4	Płyty do zespożeń złamań w obrębie kości paliczek, profil 0,8 mm; tytanowe; pod śruby 1,2 oraz 1,5 mm; proste oraz w kształcie litery T,		4							

	prostokątne 4 otworowe; Płytki z otworami pod śruby korowe oraz śruby blokowane zaopatrzone w system trójpunktowego blokowania na docisk, pozwalające na wprowadzenie śruby w zakresie kąta +/- 15 stopni.								
5	Płyty do zespożeń złamań w obrębie kości paliczków, profil 0,8 mm; tytanowe; pod śruby 1,2 oraz 1,5 mm; skośne oraz do kości łódeczkowatej; Płytki z otworami pod śruby korowe oraz śruby blokowane zaopatrzone w system trójpunktowego blokowania na docisk, pozwalające na wprowadzenie śruby w zakresie kąta +/- 15 stopni.		4						
A	Śruby korowe, tytanowe 1,2 mm; dł. 4-20mm, skok co 1 i 2 mm.	szt	10						
B	Śruby korowe, tytanowe 1,5 mm; dł. 4-24mm, skok co 1 i 2 mm.	szt	10						
C	Śruby tytanowe 1,5 mm, blokowane – trójpunktowy system blokowania na docisk, długość 4-13 mm		10						
Implanty pod śruby 2,0 i 2,3 mm									
1	Płyty do zespożeń złamań w obrębie kości palców, profil 1,0 mm; tytanowe; pod śruby korowe 2,0 oraz 2,3 mm; wielootworowe; proste 4 - 6 otworowe oraz w kształcie litery Y,T,L, drabinkowe, skośne; oraz kompresyjne, wielootworowe proste, w kształcie litery T i L.	szt	4						
2	Płyty do zespożeń złamań w obrębie	szt	4						

	kości paliczków, profil 1,0 mm; tytanowe; pod śruby korowe 2,0 oraz 2,3 mm; proste 16 otworowe; dwurzędowe i skośne 6 otworowe oraz kompresyjne T-6, 10, 11 i 12 otworowe; z pinem; kompresyjne proste 8 otworowe; L-6 i 10 otworowe									
3	Płyty do zespożeń złamań w obrębie kości palców, profil 1,0 mm; tytanowe; pod śruby korowe 2,0 oraz 2,3 mm; wielootworowe; trapezoidalne oraz skośne 8-12 otworowe;		4							
4	Płyty do zespożeń złamań w obrębie kości palców, profil 1,0 mm oraz 1,3 mm; tytanowe; pod śruby korowe i blokowane; śruby 2,0 oraz 2,3 mm; wielootworowe, proste, w kształcie litery T-6 otworowe oraz L. Płytki z otworami pod śruby korowe oraz śruby blokowane zaopatrzone w system trójpunktowego blokowania na docisk, pozwalające na wprowadzenie śruby w zakresie kąta +/- 15 stopni.	szt	4							
5	Płyty do zespożeń złamań w obrębie kości palców, profil 1,0 mm oraz 1,3 mm; tytanowe; pod śruby korowe i blokowane; śruby 2,0 oraz 2,3 mm; wielootworowe, proste, w kształcie litery T oraz Y, L oraz prostokątne i skośne dwurzędowe. Płytki z otworami pod śruby korowe oraz śruby blokowane zaopatrzone w system trójpunktowego blokowania		4							

	na docisk, pozwalające na wprowadzenie śruby w zakresie kąta +/- 15 stopni.									
6	Płyty do zespożeń złamań w obrębie kości palców i stopy, profil 1,0 mm oraz 1,3 mm; tytanowe; pod śruby korowe i blokowane; śruby 2,0 oraz 2,3 mm; wielootworowe, dwurzędowe 6, 8 i 12 otworowe oraz w kształcie litery T, L-10 otworowe; Płytki z otworami pod śruby korowe oraz śruby blokowane zaopatrzone w system trójpunktowego blokowania na docisk, pozwalające na wprowadzenie śruby w zakresie kąta +/- 15 stopni.	szt	4							
7	Płyty do zaopatrywania złamań w obrębie głowy kości promieniowej, profil 1,4 mm, anatomicznie wygięte; 10 i 11 otworowe; pod śruby 2,0 ,mm; z otworami pod druty Kirchnera; Płytki z otworami pod śruby korowe oraz śruby blokowane zaopatrzone w system trójpunktowego blokowania na docisk, pozwalające na wprowadzenie śruby w zakresie kąta +/- 15 stopni.	szt	4							
8	Płyty do artrodezy nadgarstka; profil 1,4 mm; tytanowe; pod śruby korowe i blokowane; śruby 2,0 oraz 2,3 mm; 6,8,12 otworowe. Płytki z otworami pod śruby korowe oraz śruby blokowane zaopatrzone w system trójpunktowego blokowania na docisk, pozwalające na		1							

	wprowadzenie śruby w zakresie kąta +/- 15 stopni.									
A	Śruby korowe, tytanowe, średnica 2,0 mm; dł.4-30mm; skok co 1 i 2 mm; Śruby korowe, tytanowe, średnica 2,3 mm; dł. 5-34mm; skok co 1 i 2 mm; (wg potrzeb Zamawiającego)	szt	20							
B	Śruby tytanowe 2,0 mm, blokowane – trójpunktowy system blokowania na docisk, długość 6-30 mm	szt	10							
	Implanty pod śruby 2,5 mm									
1	Płyty do zespożeń dalszej nasady kości promieniowej, profil 2,0 mm; tytanowe, pod śruby 2,5 mm; 9 i 11 otworowe, prawe/lewe; z otworami pod druty Kirchnera. Płytki z otworami pod śruby korowe oraz śruby blokowane zaopatrzone w system trójpunktowego blokowania na docisk, pozwalające na wprowadzenie śruby w zakresie kąta +/- 15 stopni.		5							
2	Płyty do zespożeń dalszej nasady kości promieniowej, profil 1,6 mm; tytanowe, pod śruby 2,5 mm; 10 i 11 otworowe, ramkowe 10 i 12 otworowe; prawe/lewe; z otworami pod druty Kirchnera. Płytki z otworami pod śruby korowe oraz śruby blokowane zaopatrzone w system trójpunktowego blokowania na docisk, pozwalające na wprowadzenie śruby w zakresie kąta +/- 15 stopni.		5							
3	Płyty do zespożeń dalszej nasady		5							

	kości promieniowej, profil 1,6 mm; tytanowe, pod śruby 2,5 mm; korekcyjne; z flapem na wyrostek rylcowaty oraz bez; 12, 13, 14,15 otworowe; prawe/lewe; oraz grzbietowe 12 otworowe; z otworami pod druty Kirchnera. Płytki z otworami pod śruby korowe oraz śruby blokowane zaopatrzone w system trójpunktowego blokowania na docisk, pozwalające na wprowadzenie śruby w zakresie kąta +/- 15 stopni.									
4	Płyty do zespołów dalszej nasady kości promieniowej, profil 2,0 mm; tytanowe, pod śruby 2,5 mm; 13 i 15 otworowe; prawe/lewe; z otworami pod druty Kirchnera; dodatkowo bloczek nakręcany na płytę wytyczający kąt wprowadzenia śruby; Płytki z otworami pod śruby korowe oraz śruby blokowane zaopatrzone w system trójpunktowego blokowania na docisk, pozwalające na wprowadzenie śruby w zakresie kąta +/- 15 stopni.	szt	2							
5	Płyty do zespołów dalszej nasady kości łokciowej, profil 1,6 mm; tytanowe, pod śruby 2,5 mm; 7 i 10 otworowe; prawe/lewe; z otworami pod druty Kirchnera. Płytki z otworami pod śruby korowe oraz śruby blokowane zaopatrzone w system trójpunktowego blokowania na docisk, pozwalające na	szt	1							

	wprowadzenie śruby w zakresie kąta +/- 15 stopni.									
6	Płyty do zespożeń dalszej nasady kości promieniowej, profil 2,2 mm; tytanowe, pod śruby 2,5 mm; 20 otworowe; prawe/lewe; z otworami pod druty Kirchnera. Płytki z otworami pod śruby korowe oraz śruby blokowane zaopatrzone w system trójpunktowego blokowania na docisk, pozwalające na wprowadzenie śruby w zakresie kąta +/- 15 stopni.	szt	1							
7	Płyty do zespożeń dalszej nasady kości promieniowej, profil 1,6 mm; tytanowe, pod śruby 2,5 mm; grzbietowe; 18 i 20 otworowe; prawe/lewe; z otworami pod druty Kirchnera. Płytki z otworami pod śruby korowe oraz śruby blokowane zaopatrzone w system trójpunktowego blokowania na docisk, pozwalające na wprowadzenie śruby w zakresie kąta +/- 15 stopni.	szt	1							
A	Śruby tytanowe 2,5 mm, blokowane – trójpunktowy system blokowania na docisk, długość 8-34 mm	szt	20							
B	Śruby tytanowe 2,5 mm, korowe, długość 8-34 mm	szt	10							

Śruby kaniulowane typu Herberta										
1	Śruby kaniulowane, kompresyjne, samowierzące; tytanowe, średnica 2,2 oraz 3,0 mm; dł. 10-40 mm; z długim i krótkim gwintem; skok co 1 i 2 mm; pod druty Kirchnera 0,8 oraz 1,1 mm.		10							
2	Druty Kirchnera 0,8 mm oraz 1,1 mm; dł. 10 cm; 10 szt w opakowaniu.	op	2							
Implanty pod śruby 3,5 mm										
1	Płyty do kości piętowej, tytanowe; 12 i 13 otworowe, różnokształtne; grubość 2,0 mm; płytki z otworami pod śruby 3,5 mm; zaopatrzone w system trójpunktowego bezgwintowego blokowania, pozwalające na wprowadzenie śruby w zakresie kąta +/- 15 stopni. Płyty kodowane kolorystycznie oznaczone numerami katalogowymi; prawe i lewe.	szt	2							
A	Śruby tytanowe blokowane; bezgwintowa główka, z otworem promienistym; umożliwiające trzypunktowy system bezgwintowego blokowania; o średnicy 3,5 mm i długości 16-60 mm.	szt	10							
B	Śruby korowe, hexagonalne, tytanowe o średnicy 3,5 mm i długości 16-60 mm.	szt	10							
Razem										

WYKONAWCA ZAPEWNI:

1. Dostarczenie pełnego instrumentarium do zakładania w/w asortymentu – dostawa instrumentarium do szpitala w ciągu 7 dni od daty podpisania umowy.
2. Uzupełnienie zużytych elementów instrumentarium w ciągu 2 dni roboczych od chwili zgłoszenia

Miejscowość,, dnia 2014r.

.....
podpis osoby/osób upoważnionej/upoważnionych do
reprezentowania Wykonawcy

(Pieczęć Wykonawcy)

FORMULARZ ASORTYMENTOWO – CENOWY


Załącznik nr 1

Pakiet 14 Śruby kompresyjne do zespalania złamanej kości łódeczkowatej oraz do artrodezy stawów stopy

Lp	Nazwa Towaru	j.m.	Ilość	Cena jedn. NETTO (PLN)	Wartość netto	Stawka VAT (%)	Wartość brutto (PLN)	Producent Nazwa Handlowa	Nr katalogowy	Nr Certyfikatu świadectwa dopuszczenia
1	Tytanowe śruby kompresyjne, kaniulowane, samogwintujące o średnicy 2,5 mm i długościach od 10 do 28 mm	szt	10							
2	Tytanowe śruby kompresyjne, kaniulowane, samogwintujące o średnicy 3,0 mm i długościach od 12 do 34 mm	szt	10							
3	Tytanowe śruby kompresyjne, kaniulowane, samogwintujące o średnicy 4,5 mm i długościach od 35 do 50 mm.	szt	10							
4	Gwoździe śródspikowe tytanowe, elastyczny do implantacji przynasadowych	szt	5							
	Razem									

Miejscowość,, dnia 2014r.

.....
 podpis osoby/osób upoważnionej/upoważnionych do
 reprezentowania Wykonawcy



FORMULARZ ASORTYMENTOWO – CENOWY

Załącznik nr 1

Pakiet 15 Zestaw do drenażu

Lp	Nazwa Towaru	j.m.	Ilość	Cena jedn. NETTO (PLN)	Wartość netto	Stawka VAT (%)	Wartość brutto (PLN)	Producent Nazwa Handlowa	Nr katalogowy	Nr Certyfikatu świadectwa dopuszczenia
1	Zestaw do drenażu niskociśnieniowego w systemie zamkniętym, łącznik uniwersalny do drenów 10-18 CH, dren łączący 1050 mm, komora hemisferyczna, pojemność 300 ml z zastawkami antyzwrotnymi na wejściu i wyjściu z komory, komora gwarantująca zbliżone do stałego ciśnienie w trakcie rozprężania, worek na wydzielinę 600 ml z filtrem hydrofobowym i obrazkową instrukcją używania, możliwość wymiany worka, własny system podwieszania na dwa sposoby, zestaw podwójnie pakowany w worek foliowy i zewnętrzne opakowanie papierowo foliowe.	szt	100							
2	Zapasyowy worek na wydzielinę 600 ml z filtrem hydrofobowym do wyżej wymienionego zestawu	szt	80							
	Razem									

Miejscowość,, dnia 2014r.

.....
 podpis osoby/osób upoważnionej/upoważnionych do
 reprezentowania Wykonawcy

(Pieczęć Wykonawcy)

FORMULARZ ASORTYMENTOWO – CENOWY

Załącznik nr 1

Pakiet 16 Elektrody bipolarne

Lp	Nazwa Towaru	j.m.	Ilość	Cena jedn. NETTO (PLN)	Wartość netto	Stawka VAT (%)	Wartość brutto (PLN)	Producent Nazwa Handlowa	Nr katalogowy	Nr Certyfikatu świadectwa dopuszczenia
1	Elektroda bipolarna typu Phazer, wielorazowego użytku, dedykowana do artroskopii, pozwalająca na pracę w środowisku wodnym. Elektroda zakrzywiona pod kątem 45 stopni, okrągła, posiadająca powierzchnię tnącą. Elektroda współpracująca z każdą diatermią posiadająca moduł bipolarny, podłączenie na dwa płaskie wtyki, dł. Trzonu 115 mm.	szt	10							
2	Elektroda bipolarna typu Phazer, wielorazowego użytku, dedykowana do artroskopii, pozwalająca na pracę w środowisku wodnym. Elektroda zakrzywiona pod kątem 90 stopni, okrągła, posiadająca powierzchnię tnącą. Elektroda współpracująca z każdą diatermią posiadająca moduł bipolarny, podłączenie na dwa płaskie wtyki, dł. Trzonu 115 mm.lub 170 mm do wyboru przez Zamawiającego	szt	5							
3	System płukania pulsacyjnego jednorazowego użytku. System składający się z: rękojeści, 2 końcówek dedykowanych do płukania biodra lub kolana, zestawu bateryjnego zasilającego system, kompletu drenów do podłączenia do butli lub worka z płynem fizjologicznym oraz do podłączenia do ssaka. Rękojeść posiada dwie prędkości płukania pulsacyjnego: szybką o przepływie min 1200 ml/min. Oraz wolną o prędkości 500 ml/min. Ciśnienie przepłukiwania min, 1 bar. Długość węży w zestawie min. 3 m.	szt	10							
	Razem									

Miejscowość,, dnia 2014r.

.....

podpis osoby/osób upoważnionej/upoważnionych do
reprezentowania Wykonawcy

FORMULARZ ASORTYMENTOWO – CENOWY

Załącznik nr 1

Pakiet 17 System do rekonstrukcji uszkodzonych ścięgien

Lp	Nazwa Towaru	j.m.	Ilość	Cena jedn. NETTO (PLN)	Wartość netto	Stawka VAT (%)	Wartość brutto (PLN)	Producent Nazwa Handlowa	Nr katalogowy	Nr Certyfikatu świadectwa dopuszczenia
1	System do rekonstrukcji uszkodzonych ścięgien więzadła oparty na fiksacji korówkowej za pomocą podłużnej płytki. Płytką z 2 otworami wykonana ze stopu tytanu o kształcie prostokata z zaokrąglonymi bokami o dł 12mm stale połączona z pętlą z nici niewchłanialnej dł min 50mm pozwalającą na zawieszenie przeszczepu w kanale udowym bądź piszczelowym oraz z nici do przeciągnięcia implantu na zewnętrzną korówkę. Pętlą do podciągnięcia przeszczepu z możliwością zmniejszania długości pętli za pomocą lejców – fiksacja przeszczepu w kanale. Możliwość podciągnięcia przeszczepu w lini ciągniętego przeszczepu lub przeciwnie do ciągniętego przeszczepu Implant w wersji sterylnej pakowany pojedynczo.	Szt	5							
2	Obcinacz wielorazowy	Szt	1							
	Razem									

Miejscowość,, dnia 2014r.

.....

podpis osoby/osób upoważnionej/upoważnionych do
reprezentowania Wykonawcy

(Pieczęć Wykonawcy)

FORMULARZ OFERTY

NAZWA WYKONAWCY:

FORMA PROWADZONEJ DZIAŁALNOŚCI:

ADRES:

POWIAT: WOJEWÓDZTWO:

TEL.: FAX: E-MAIL:

NIP: REGON:

BANK/ NR KONTA:

Do: Nazwa i siedziba Zamawiającego:

Przystępując do postępowania o udzielenie zamówienia publicznego, którego przedmiotem są Dostawy wyrobów medycznych dla Oddziału Chirurgii Urazowo-Ortopedycznej Wojewódzkiego Szpitalu Specjalistycznym Nr 2 w Jastrzębiu - Zdroju (BZP/38/382-20/14) oferujemy realizację przedmiotu zamówienia, zgodnie z zasadami określonymi w Specyfikacji Istotnych Warunków Zamówienia.

Pakiet 1 - Dynamiczny stabilizator

Łączna cena netto [PLN]	
Cena netto słownie	
Łączna cena brutto [PLN]	
Cena brutto słownie	
Stawka VAT [%]	

Pakiet 2 - Płytki ortopedyczne

Łączna cena netto [PLN]	
Cena netto słownie	
Łączna cena brutto [PLN]	
Cena brutto słownie	
Stawka VAT [%]	

Pakiet 3 - Endoproteza głowy kości promieniowej

Łączna cena netto [PLN]	
Cena netto słownie	
Łączna cena brutto [PLN]	
Cena brutto słownie	
Stawka VAT [%]	

Pakiet 4 - Implanty do rekonstrukcji więzadła krzyżowego przedniego

Łączna cena netto [PLN]	
Cena netto słownie	
Łączna cena brutto [PLN]	
Cena brutto słownie	
Stawka VAT [%]	

Pakiet 5 - Implanty do rekonstrukcji łąkotek, wielorazowy obcinacz nitek

Łączna cena netto [PLN]	
Cena netto słownie	
Łączna cena brutto [PLN]	
Cena brutto słownie	
Stawka VAT [%]	

Pakiet 6 - Kotwice

Łączna cena netto [PLN]	
Cena netto słownie	
Łączna cena brutto [PLN]	
Cena brutto słownie	
Stawka VAT [%]	

Pakiet 7 - Gwoździe śródszpikowe

Łączna cena netto [PLN]	
Cena netto słownie	
Łączna cena brutto [PLN]	
Cena brutto słownie	
Stawka VAT [%]	

Pakiet 8 - Proteza Cementowa stawu biodrowego z panewką bipolarną

Łączna cena netto [PLN]	
Cena netto słownie	
Łączna cena brutto [PLN]	
Cena brutto słownie	
Stawka VAT [%]	

Pakiet 9 - Endoproteza rewizyjna stawu kolanowego

Łączna cena netto [PLN]	
Cena netto słownie	
Łączna cena brutto [PLN]	
Cena brutto słownie	
Stawka VAT [%]	

Pakiet 10 - Endoproteza rewizyjna cementowa stawu kolanowego, anatomiczna kłykciowa

Łączna cena netto [PLN]	
Cena netto słownie	
Łączna cena brutto [PLN]	
Cena brutto słownie	
Stawka VAT [%]	

Pakiet 11 - Endoproteza jednoprzediałowa cementowa stawu kolanowego

Łączna cena netto [PLN]	
Cena netto słownie	
Łączna cena brutto [PLN]	
Cena brutto słownie	
Stawka VAT [%]	

Pakiet 12 - Endoproteza cementowa, dwukłykciowa stawu kolanowego

Łączna cena netto [PLN]	
Cena netto słownie	
Łączna cena brutto [PLN]	
Cena brutto słownie	
Stawka VAT [%]	

Pakiet 13 - Implanty pod śruby

Łączna cena netto [PLN]	
Cena netto słownie	
Łączna cena brutto [PLN]	
Cena brutto słownie	
Stawka VAT [%]	

Pakiet 14 - Śruby kompresyjne do zespalania i złamanej kości łódeczkowatej oraz do artrodezy stawów stopy

Łączna cena netto [PLN]	
Cena netto słownie	
Łączna cena brutto [PLN]	
Cena brutto słownie	
Stawka VAT [%]	

Pakiet 15 - Zestaw do drenażu

Łączna cena netto [PLN]	
Cena netto słownie	
Łączna cena brutto [PLN]	
Cena brutto słownie	
Stawka VAT [%]	

Pakiet 16 - Elektrody bipolarne

Łączna cena netto [PLN]	
Cena netto słownie	
Łączna cena brutto [PLN]	
Cena brutto słownie	
Stawka VAT [%]	

Pakiet 17 - System do ścięgien, obcinacz

Łączna cena netto [PLN]	
Cena netto słownie	
Łączna cena brutto [PLN]	
Cena brutto słownie	
Stawka VAT [%]	

Termin płatności: przelewem w ciągu dni* od dnia doręczenia faktury do siedziby Zamawiającego, po uprzednim dostarczeniu towaru.

* Zamawiający wymaga, aby Wykonawca wpisał preferowany przez siebie termin płatności spośród następujących opcji: 60 dni lub 90 dni

Termin realizacji Umowy:

Umowa będzie obowiązywać przez okres 6 miesięcy jednak nie wcześniej niż od dnia zawarcia umowy do czasu wykorzystania zakładanych ilości wynikających z Załącznika nr 1 (Formularz asortymentowo - cenowy), jednak nie później niż do dnia 31-12-2014 r

Termin ważności: nie krótszy niż 12 miesięcy od daty dostawy do Zamawiającego.

Jednocześnie oświadczamy, że:

1. Akceptujemy zawarte w SIWZ szczegółowe warunki postępowania przetargowego i nie wnosimy do nich żadnych zastrzeżeń oraz zdobyliśmy konieczne informacje do przygotowania oferty.
2. Akceptujemy wzór umowy (Załącznik nr 9 do SIWZ) i w przypadku wybrania naszej oferty zobowiązujemy się do jej podpisania na warunkach określonych w SIWZ, w miejscu i terminie wskazanym przez Zamawiającego.
3. Gwarantujemy wykonanie całości niniejszego zamówienia zgodnie z treścią SIWZ.
4. Zapewniamy, że ceny podane w ofercie nie ulegną zmianie przez cały okres trwania umowy.
5. Oświadczamy, że wszystkie złożone przez nas dokumenty są zgodne z aktualnym stanem prawnym i faktycznym.
6. Uważamy się za związanych niniejszą ofertą na okres 30 dni od terminu składania ofert.
7. Zastrzeżenie Wykonawcy:
Zgodnie z art. 8 ust. 3 Ustawy PZP Wykonawca zastrzega sobie, iż niżej wymienione dokumenty składające się na ofertę nie mogą być udostępniane innym uczestnikom postępowania (dołączone do oferty w osobnej kopercie):
.....
.....
- 8.

Oświadczamy, iż oferowany przez nas asortyment określony w Pakietach nr: może być użyty tylko jeden raz	TAK*	NIE*	NIE DOTYCZY
Oświadczamy, iż oferowany przez nas asortyment określony w Pakietach nr: jest sterylny	TAK*	NIE*	NIE DOTYCZY
Oświadczamy, iż oferowany przez nas asortyment określony w Pakietach nr: może być użyty wielokrotnie W związku z powyższym dołączamy do niniejszej oferty następujące instrukcje: obsługi, czyszczenia, dezynfekcji, konserwacji, pakowania, sterylizacji z podaniem jednocześnie parametrów krytycznych procesu oraz wszelkie ograniczenia w odniesieniu do ilości kolejnych użyć – na podstawie ustawy z 20 kwietnia 2004 r. o wyrobach medycznych (Dz. U. z 2004 r. nr 93, poz. 896) i Rozporządzenia Ministra Zdrowia z 30 listopada 2004 r. w sprawie wymagań zasadniczych dla wyrobów medycznych do różnego przeznaczenia (Dz. U. z 2004 r. nr 251, poz. 2514)	TAK*	NIE*	NIE DOTYCZY

* - niepotrzebne skreślić

Prosimy o określenie w powyższej tabeli nr Pakietów i pozycji w poszczególnych pakietach, których dotyczą zawarte w tabeli oświadczenia.

9. Przedmiot zamówienia wykonamy: sami / przy udziale podwykonawców*.
Następujące części zamówienia zamierzamy powierzyć podwykonawcom:

Lp.	Nazwa części zamówienia

* niepotrzebne skreślić

10. Osobą uprawnioną do kontaktowania się z Zamawiającym w sprawie realizacji niniejszego postępowania przetargowego jest:
TEL./FAX:

11. Upoważnionymi do reprezentowania naszej firmy są następujące osoby:

IMIĘ I NAZWISKO:

WZÓR PODPISU:

.....
.....

.....
.....

12. Upoważnienie dla powyżej wskazanych osób wynika z następującego(ych) dokumentu(ów)

.....,
które dołączamy do oferty.

13. Załącznikami do niniejszej oferty są:

- 1)
- 2)
- 3)
- 4)
- 5)
- 6)
- 7)
- 8)
- 9)
- 10)

14. Oferta zawiera kolejno ponumerowanych stron.

Miejscowość,, dnia 2014 r.

.....
*Podpis osoby/osób upoważnionej/upoważnionych
do reprezentowania Wykonawcy*

(Pieczęć Wykonawcy)

OŚWIADCZENIE O SPEŁNIANIU WARUNKÓW UDZIAŁU W POSTĘPOWANIU

NAZWA WYKONAWCY:

ADRES:

Składając ofertę w postępowaniu prowadzonym w trybie przetargu nieograniczonego na Dostawę wyrobów medycznych dla Oddziału Chirurgii Urazowo-Ortopedycznej Wojewódzkiego Szpitalu Specjalistycznym Nr 2 w Jastrzębiu - Zdroju (BZP/38/382-20/14)

w imieniu reprezentowanej przeze mnie firmy/Konsorcjum* oświadczam, że na podstawie art. 22 ust.1 ustawy z dnia 29 stycznia 2004 r. Prawo zamówień publicznych (tekst jednolity - Dz. U. z 2013 r. poz. 907 z późn. zm.), spełniamy warunki udziału w postępowaniu.

Miejscowość,, dnia 2014 r.

.....
*Podpis osoby/osób upoważnionej/upoważnionych
do reprezentowania Wykonawcy*

* *niepotrzebne skreślić*

(Pieczęć Wykonawcy)

OŚWIADCZENIE O BRAKU PODSTAW DO WYKLUCZENIA

NAZWA WYKONAWCY:

ADRES:

Składając ofertę w postępowaniu prowadzonym w trybie przetargu nieograniczonego na Dostawy wyrobów medycznych dla Oddziału Chirurgii Urazowo-Ortopedycznej Wojewódzkiego Szpitalu Specjalistycznym Nr 2 w Jastrzębiu - Zdroju (BZP/38/382-20/14)

Niniejszym oświadczam, iż na dzień składania ofert nie podlegam wykluczeniu z postępowania o udzielenie zamówienia publicznego na podstawie art. 24 ust. 1 ustawy z dnia 29 stycznia 2004 r. Prawo zamówień publicznych (tekst jednolity - Dz. U. z 2013 r. poz. 907 z późn. zm.).

Miejscowość,, dnia 2014 r.

.....
*Podpis osoby/osób upoważnionej/upoważnionych
do reprezentowania Wykonawcy*

* *niepotrzebne skreślić*

(Pieczęć Wykonawcy)

OŚWIADCZENIE DOTYCZĄCE WYŁĄCZNIIE OSÓB FIZYCZNYCH

NAZWA WYKONAWCY:

ADRES:

Składając ofertę w postępowaniu prowadzonym w trybie przetargu nieograniczonego na Dostawę wyrobów medycznych dla Oddziału Chirurgii Urazowo-Ortopedycznej Wojewódzkiego Szpitalu Specjalistycznym Nr 2 w Jastrzębiu - Zdroju (BZP/38/382-20/14)

Na podstawie art. 24 ust. 1 pkt 2 ustawy z dnia 29 stycznia 2004 r. Prawo zamówień publicznych (tekst jednolity - Dz. U. z 2013 r. poz. 907 z późn. zm.) oświadczam, że nie podlegam wykluczeniu z postępowania o udzielenie zamówienia publicznego:

- nie otwarto wobec mnie likwidacji;
- nie ogłoszono upadłości*;
- ogłoszono wobec mnie upadłość, jednakże po ogłoszeniu upadłości zawarłem układ zatwierdzony prawomocnym postępowaniem sądu, a układ ten nie przewiduje zaspokojenia wierzycieli przez likwidację majątku upadłego*.

Miejscowość,, dnia 2014 r.

.....
*Podpis osoby/osób upoważnionej/upoważnionych
do reprezentowania Wykonawcy*

* niepotrzebne skreślić

(Pieczęć Wykonawcy)

OŚWIADCZENIE DOTYCZĄCE GRUPY KAPITAŁOWEJ

Składając ofertę w postępowaniu prowadzonym w trybie przetargu nieograniczonego na Dostawę wyrobów medycznych dla Oddziału Chirurgii Urazowo-Ortopedycznej Wojewódzkiego Szpitalu Specjalistycznym Nr 2 w Jastrzębiu - Zdroju (BZP/38/382-20/14)

W imieniu reprezentowanej przeze mnie firmy/Konsorcjum*:

.....
.....

oświadczam, że:

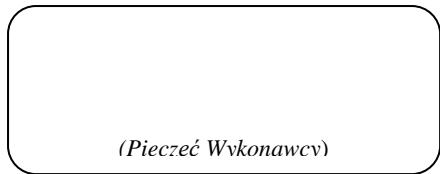
- 1) nie należymy do grupy kapitałowej w rozumieniu ustawy z 16 lutego 2007 r. o ochronie konkurencji i konsumentów (Dz. U. nr 50 poz. 33 z późn. zm.)*,
- 2) należymy do grupy kapitałowej w rozumieniu ustawy z 16 lutego 2007 r. o ochronie konkurencji i konsumentów (Dz. U. nr 50 poz. 33 z późn. zm.) i w związku z powyższym, poniżej przedkładam listę podmiotów należących do tej samej grupy kapitałowej*

Lp.	Lista podmiotów należących do tej samej grupy kapitałowej

Miejscowość,, dnia 2014 r.

.....
*Podpis osoby/osób upoważnionej/upoważnionych
do reprezentowania Wykonawcy*

* niepotrzebne skreślić



Załącznik nr 7a
- przykładowy wzór pełnomocnictwa dla Spółki Cywilnej -

PEŁNOMOCNICTWO

My niżej podpisani
*imię i nazwisko wspólnika nr 1, imię i nazwisko wspólnika nr 2, imię i nazwisko wspólnika nr 3**

wspólnicy spółki cywilnej
pełna nazwa spółki cywilnej

z siedzibą w przy ul.
ustanawiamy pełnomocnika w rozumieniu art. 23 ust 2 ustawy Prawo zamówień publicznych
(tekst jednolity - Dz. U. z 2013 r. poz. 907 z późn. zm.) w osobie,
i udzielamy pełnomocnictwa do:

a) ** reprezentowania nas w postępowaniu o udzielenie zamówienia publicznego pod nazwą
„Dostawy wyrobów medycznych dla Oddziału Chirurgii Urazowo-Ortopedycznej
Wojewódzkiego Szpitalu Specjalistycznym Nr 2 w Jastrzębiu - Zdroju (BZP/38/382-20/14)”
prowadzonym przez Samodzielny Publiczny Zakład Opieki Zdrowotnej, Wojewódzki Szpital
Specjalistyczny nr 2 w Jastrzębiu - Zdroju, a także do zawarcia umowy o realizację tego
zamówienia publicznego;

b) ** reprezentowania nas w postępowaniu o udzielenie zamówienia publicznego pod nazwą
„Dostawy wyrobów medycznych dla Oddziału Chirurgii Urazowo-Ortopedycznej
Wojewódzkiego Szpitalu Specjalistycznym Nr 2 w Jastrzębiu - Zdroju (BZP/38/382-20/14)”
prowadzonym przez Samodzielny Publiczny Zakład Opieki Zdrowotnej, Wojewódzki Szpital
Specjalistyczny nr 2 w Jastrzębiu - Zdroju.

Podpisy:

.....
(podpis wspólnika nr 1)

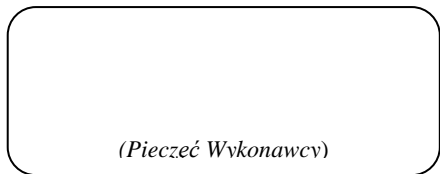
.....
(podpis wspólnika nr 2)

.....
(podpis wspólnika nr 3)*

Miejscowość,, dnia 2014 r.

* w przypadku, gdy ofertę składa Spółka cywilna 3 wspólników; w przypadku, gdy ofertę składa Spółka cywilna
więcej niż 3 wspólników należy dopisać pozostałych wspólników

** należy wybrać właściwą opcję



Załącznik nr 7b
- przykładowy wzór pełnomocnictwa dla Konsorcjum -

PEŁNOMOCNICTWO

1. z siedzibą w,
/wpisać nazwę firmy nr 1/
przy ul.,

reprezentowana przez osoby uprawnione do zaciągania zobowiązań:

1.
2.

2. z siedzibą w,
/wpisać nazwę firmy nr 2/
przy ul.,

reprezentowana przez osoby uprawnione do zaciągania zobowiązań:

1.
2.

3* z siedzibą w,
/wpisać nazwę firmy nr 3/
przy ul.,

reprezentowana przez osoby uprawnione do zaciągania zobowiązań:

1.
2.

zwani łącznie Wykonawcą, ubiegający się wspólnie o udzielenie wskazanego niżej zamówienia publicznego i wyrażający niniejszym zgodę na wspólne poniesienie związanej z tym solidarnej odpowiedzialności na podstawie art. 141 ustawy z dnia 29 stycznia 2004 roku Prawo zamówień publicznych (tekst jednolity - Dz. U. z 2013 r. poz. 907 z późn. zm.) ustanawiamy

.....
.....

/wpisać nazwę firmy lub imię i nazwisko osoby, którą ustanawia się pełnomocnikiem/

pełnomocnikiem w rozumieniu art. 23 ust 2 ustawy Prawo zamówień publicznych, i udzielamy pełnomocnictwa do:

- a) ** reprezentowania Wykonawcy, jak również każdej z w/w firmy z osobna, w postępowaniu o udzielenie zamówienia publicznego pod nazwą „Dostawy wyrobów medycznych dla Oddziału Chirurgii Urazowo-Ortopedycznej Wojewódzkiego Szpitalu Specjalistycznym Nr 2 w Jastrzębiu - Zdroju (BZP/38/382-20/14)” prowadzonym przez Samodzielny Publiczny Zakład Opieki Zdrowotnej, Wojewódzki Szpital Specjalistyczny Nr 2 w Jastrzębiu - Zdroju, a także do zawarcia umowy o realizację tego zamówienia publicznego;
- b) ** reprezentowania Wykonawcy, jak również każdej z w/w firmy z osobna, w postępowaniu o udzielenie zamówienia publicznego pod nazwą „Dostawy wyrobów medycznych dla Oddziału Chirurgii Urazowo-Ortopedycznej Wojewódzkiego Szpitalu Specjalistycznym Nr 2 w Jastrzębiu - Zdroju (BZP/38/382-20/14)” prowadzonym przez Samodzielny Publiczny Zakład Opieki Zdrowotnej, Wojewódzki Szpital Specjalistyczny nr 2 w Jastrzębiu - Zdroju.

1. Za

.....
/wpisać nazwę firmy nr 1/
.....

(pieczętka i podpis osoby / osób uprawnionych)

2. Za

.....
/wpisać nazwę firmy nr 2/
.....

(pieczętka i podpis osoby / osób uprawnionych)

3. Za

.....
/wpisać nazwę firmy nr 3/
.....

(pieczętka i podpis osoby / osób uprawnionych)

Miejscowość,, dnia 2014 r.

* w przypadku, gdy ofertę składa Konsorcjum złożone z 3 firm; w przypadku, gdy ofertę składa Konsorcjum złożone z więcej niż 3 firm należy dopisać pozostałe firmy

** należy wybrać właściwą opcję

(Pieczęć Wykonawcy)

OŚWIADCZENIE
O POSIADANIU POZWOLEŃ NA DOPUSZCZENIE DO OBROTU I UŻYWANIA
ORAZ O ZOBOWIĄZANIU SIĘ DO ICH UDOSTĘPNIENIA

NAZWA WYKONAWCY:

ADRES:

Składając ofertę w postępowaniu prowadzonym w trybie przetargu nieograniczonego na Dostawę wyrobów medycznych dla Oddziału Chirurgii Urazowo-Ortopedycznej Wojewódzkiego Szpitalu Specjalistycznym Nr 2 w Jastrzębiu - Zdroju (BZP/38/382-20/14)

Niniejszym oświadczam, że oferowany przez nas asortyment posiada aktualne pozwolenia na dopuszczenie do obrotu i używania, zgodnie z obowiązującymi przepisami prawa, oraz potwierdzamy gotowość do ich udostępnienia na żądanie Zamawiającego.

Miejscowość,, dnia 2014 r.

.....
*Podpis osoby/osób upoważnionej/upoważnionych
do reprezentowania Wykonawcy*

* *niepotrzebne skreślić*

WZÓR UMOWY
UMOWA NR/2014

zawarta w dniu2014 roku w Jastrzębiu - Zdroju pomiędzy:

- Samodzielnym Publicznym Zakładem Opieki Zdrowotnej Wojewódzkim Szpitalem Specjalistycznym Nr 2 w Jastrzębiu - Zdroju przy Al. Jana Pawła II 7, zarejestrowanym w Sądzie Rejonowym w Gliwicach Wydział Gospodarczy Krajowego Rejestru Sądowego pod nr KRS: 0000048508, nr NIP: 633-10-45-778,

reprezentowanym przez:

mgr Grażyna Kuczera - Dyrektor,

zwanym dalej „ZAMAWIAJĄCYM”

a

wpisaną do Rejestru
pod numerem, prowadzonego przez

.....,
której kapitał zakładowy wynosi i która posługuje się numerem
NIP oraz numerem REGON

reprezentowanym przez:

.....

zwanym dalej „WYKONAWCĄ”.

§ 1

Tryb zawarcia umowy

Umowa zostaje zawarta zgodnie z ustawą Prawo zamówień publicznych z dnia 29 stycznia 2004 r. (tekst jednolity - Dz. U. z 2013 r. poz. 907 z późn. zm.) w następstwie przeprowadzenia przetargu nieograniczonego nr **BZP/38/382-20/14**, ogłoszonego w BZP na stronach portalu internetowego Urzędu Zamówień Publicznych nr

§ 2

Przedmiot umowy

1. Przedmiotem umowy są sukcesywne **dostawy wyrobów medycznych dla Oddziału Chirurgii Urazowo-Ortopedycznej** Wojewódzkiego Szpitalu Specjalistycznym Nr 2 w Jastrzębiu - Zdroju.
2. Rodzaje, ilości i ceny jednostkowe, wielkość depozytu oraz potrzebne instrumentarium podane zostały w Załączniku nr 1 do Umowy (Formularz asortymentowo - cenowy).
3. Zamawiający zastrzega sobie prawo do niewykorzystania całej ilości/wartości umowy bez konsekwencji finansowych, uzależniając swoją decyzję od faktycznych potrzeb Zamawiającego występujących podczas obowiązywania niniejszej umowy.
4. Dopuszcza się dokonanie przez Zamawiającego przesunięć ilościowych pomiędzy poszczególnymi pozycjami asortymentowymi, przy zachowaniu maksymalnej wartości danego pakietu, co nie będzie stanowić zmian postanowień umowy w stosunku do treści oferty.
5. Wykonawca zobowiązuje się do dostarczania przedmiotu umowy określonego w ust. 1 a Zamawiający do odbioru przedmiotu umowy oraz zapłaty umówionej ceny.
6. Wartość umowy w dniu jej zawarcia wynosi:

Pakiet 1 - Dynamiczny stabilizator

Netto: zł /słownie:

Brutto: zł /słownie:

Pakiet 2 - Płytki ortopedyczne

Netto: zł /słownie:

Brutto: zł /słownie:

Pakiet 3 - Endoproteza głowy kości promieniowej

Netto: zł /słownie:

Brutto: zł /słownie:

Pakiet 4 - Implanty do rekonstrukcji więzadła krzyżowego przedniego

Netto: zł /słownie:

Brutto: zł /słownie:

Pakiet 5 - Implanty do rekonstrukcji łękotek, wielorazowy obcinacz nitek

Netto: zł /słownie:

Brutto: zł /słownie:

Pakiet 6 - Kotwice

Netto: zł /słownie:

Brutto: zł /słownie:

Pakiet 7 - Gwoździe śródszpikowe

Netto: zł /słownie:

Brutto: zł /słownie:

Pakiet 8 - Proteza Cementowa stawu biodrowego z panewką bipolarną

Netto: zł /słownie:

Brutto: zł /słownie:

Pakiet 9 - Endoproteza rewizyjna stawu kolanowego

Netto: zł /słownie:

Brutto: zł /słownie:

Pakiet 10 - Endoproteza rewizyjna cementowa stawu kolanowego, anatomiczna kłykciowa

Netto: zł /słownie:

Brutto: zł /słownie:

Pakiet 11 - Endoproteza jednoprzediałowa cementowa stawu kolanowego

Netto: zł /słownie:

Brutto: zł /słownie:

Pakiet 12 - Endoproteza cementowa, dwukłykciowa stawu kolanowego

Netto: zł /słownie:

Brutto: zł /słownie:

Pakiet 13 - Implanty pod śruby

Netto: zł /słownie:

Brutto: zł /słownie:

Pakiet 14 - Śruby kompresyjne do zespalania i złamanej kości łódeczkowatej oraz do artrodezy stawów stopy

Netto: zł /słownie:

Brutto: zł /słownie:

Pakiet 15 - Zestaw do drenażu

Netto: zł /słownie:

Brutto: zł /słownie:

Pakiet 16 - Elektrody bipolarne

Netto: zł /słownie:

Brutto: zł /słownie:

Pakiet 17 - System do ścięgien, obcinacz

Netto: zł /słownie:

Brutto: zł /słownie:

Cena ogółem:

Netto: zł /słownie:

Brutto: zł /słownie:

7. Realizacja każdego pakietu z osobna ma charakter samodzielnego zobowiązania stron.
8. Umowa będzie obowiązywać przez okres 6 miesięcy jednak nie wcześniej niż od dnia zawarcia umowy do czasu wykorzystania zakładanych ilości wynikających z Załącznika nr 1 (Formularz asortymentowo - cenowy), jednak nie później niż do dnia 31-12-2014 r
Umowa obowiązuje od dnia

§ 3

Warunki płatności

1. Należność za dostarczane produkty płatna będzie zgodnie z prawidłowo wystawioną fakturą w terminie dni od dnia doręczenia faktury do siedziby Zamawiającego, po uprzednim dostarczeniu przedmiotu zamówienia.
2. Płatność nastąpi na konto Wykonawcy wskazane na fakturze. Wykonawca zobowiązany jest podać na fakturze numer umowy i datę jej zawarcia.
3. Terminy zapłaty uważa się za dotrzymane przez Zamawiającego, jeśli rachunek bankowy Zamawiającego zostanie obciążony kwotą należną Wykonawcy najpóźniej w ostatnim dniu terminu płatności.
4. Ceny jednostkowe podane w Załączniku nr 1 do umowy będą stałe przez okres obowiązywania umowy, z zastrzeżeniem zapisu § 9 ust. 5.
5. Wykonawca gwarantuje, że jakiegokolwiek prawa Wykonawcy związane bezpośrednio lub pośrednio z umową, a w tym wierzytelności Wykonawcy z tytułu wykonania umowy i związane z nimi należności uboczne (m. in. odsetki), nie zostaną przeniesione na rzecz osób trzecich bez poprzedzającej to przeniesienie zgody Zamawiającego wyrażonej w formie pisemnej pod rygorem nieważności. Wykonawca gwarantuje, iż nie dokona jakiegokolwiek czynności prawnej lub też faktycznej, której bezpośrednim lub pośrednim skutkiem będzie zmiana wierzyciela z osoby Wykonawcy na inny podmiot. Niniejsze ograniczenie obejmuje w szczególności przelew, subrogację ustawową oraz umowną, zastaw, hipotekę oraz przekaz. Wykonawca gwarantuje, iż celem dochodzenia jakichkolwiek praw z umowy nie może udzielić upoważnienia, w tym upoważnienia inkasowego, innej firmie, w tym firmie prowadzącej pozostałą finansową działalność usługową, gdzie indziej nie sklasyfikowaną, jak i pozostałe doradztwo w zakresie prowadzenia działalności gospodarczej i zarządzania w rozumieniu m.in. przepisów Rozporządzenia Rady Ministrów z dnia 24 grudnia 2007 r. w sprawie Polskiej Klasyfikacji Działalności, tj. firmom zajmującym się działalnością windykacyjną.
6. Wykonawca przyjmuje do wiadomości i zobowiązuje się, iż zapłata za świadczenia wykonane zgodnie z umową nastąpi tylko i wyłącznie przez Zamawiającego bezpośrednio na rzecz Wykonawcy, i tylko w drodze przelewu na rachunek Wykonawcy. Umorzenie długu Zamawiającego do Wykonawcy poprzez uregulowanie w jakiegokolwiek formie na rzecz innych podmiotów niż bezpośrednio na rzecz Wykonawcy, może nastąpić wyłącznie za poprzedzającą to uregulowanie zgodą Zamawiającego wyrażoną w formie pisemnej pod rygorem nieważności.
7. W razie naruszenia obowiązku opisanego wyżej § 3 w ust. 5 Wykonawca zobowiązany będzie do zapłaty na rzecz Zamawiającego kary umownej w wysokości 10 % od ceny ogółem wskazanej jako brutto w § 2 ust. 6 niniejszej umowy za każdy przypadek naruszenia wyżej wskazanego obowiązku, co nie narusza prawa Zamawiającego do dochodzenia odszkodowania przewyższającego wysokość zastrzeżonej kary umownej.
8. W razie naruszenia obowiązku opisanego wyżej § 3 w ust. 6, Wykonawca zobowiązany będzie do zapłaty na rzecz Zamawiającego kary umownej w wysokości 10 % od ceny ogółem wskazanej jako brutto w § 2 ust. 6 niniejszej umowy za każdy przypadek naruszenia wyżej wskazanego obowiązku, co nie narusza prawa Zamawiającego do dochodzenia odszkodowania przewyższającego wysokość zastrzeżonej kary umownej.

§ 4

Obowiązki Wykonawcy

1. Wykonawca zobowiązuje się dostarczyć towar wymieniony w Załączniku nr 1 do umowy według cząstkowych zamówień składanych przez Zamawiającego w terminie do 3 dni roboczych, od momentu złożenia zamówienia pod nr faksu lub pod adresem e-mail
2. Przewiduje się w nagłych wypadkach realizację dodatkowych dostaw w trybie „na cito” w terminie do 2 dni roboczych od momentu zgłoszenia telefonicznego dokonanego przez Zamawiającego i potwierdzenia tego terminu przez Wykonawcę.
3. Wykonawca dostarczy towar na własny koszt i ryzyko loco magazyn Zamawiającego w opakowaniach zabezpieczających jakość dostarczanego towaru i odpowiadających warunkom transportu, odbioru i przechowywania.
4. Dostawy będą realizowane w siedzibie Zamawiającego do Magazynu w dni robocze od poniedziałku do piątku w godzinach od 8:00 do 13:00.
5. W przypadku stwierdzenia braków ilościowych lub wad jakościowych Zamawiający niezwłocznie powiadomi o tym Wykonawcę, który rozpatrzy reklamację dotyczącą:
 - braków ilościowych w ciągu 2 dni roboczych;
 - wad jakościowych w ciągu 7 dni roboczych od dnia jej otrzymania pod nr telefonu lub pod nr faksu Zamawiający dodatkowo potwierdzi reklamację pismem poleconym.
6. Wykonawca zobowiązany jest do dostarczenia towaru z odpowiednim terminem ważności, nie krótszym niż 12 miesięcy od daty dostawy do siedziby Zamawiającego.
7. Dostarczany przedmiot zamówienia winien być zaopatrzone w etykietę handlową sporządzoną w języku polskim, zawierająca niezbędne informacje potrzebne do bezpiecznego używania dla użytkownika.
8. W przypadku niedotrzymania terminu dostaw przez Wykonawcę Zamawiający dokona zakupu we własnym zakresie i obciąży Wykonawcę różnicą w poniesionych kosztach. Uprawnienie to nie wyłącza możliwości domagania się przez Zamawiającego kar umownych określonych w § 8.
9. Niezależnie od regulowania zobowiązań finansowych wynikających z umowy, Wykonawca zobowiązany jest do realizowania przedmiotu umowy zgodnie z zawartą umową.

§ 5

Jakość

1. Dostarczony przedmiot zamówienia musi być dobrej jakości oraz posiadać aktualne pozwolenia na dopuszczenie do obrotu i używania na terenie Rzeczypospolitej Polskiej zgodnie z obowiązującymi wymogami prawa.
2. Wykonawca jest obowiązany do przedłożenia pozwoleń, o których mowa w ust. 1, na każde wezwanie Zamawiającego.
3. Zamawiający zastrzega sobie możliwość nie przyjęcia towaru, którego jakość odbiega od obowiązujących norm z zastrzeżeniem warunków odbioru określonych w § 6 umowy. W takim przypadku Zamawiający wezwie Wykonawcę do wymiany wadliwego towaru na towar dobrej jakości w terminie podanym w § 4 ust. 5 na własny koszt i ryzyko. Po przekroczeniu w/w terminu Zamawiający dokona zakupu we własnym zakresie i obciąży Wykonawcę różnicą w poniesionych kosztach. Uprawnienie to nie wyłącza możliwości domagania się przez Zamawiającego kar umownych określonych w § 8.

§ 6

Warunki odbioru

1. Wykonawca ma obowiązek przestrzegania wszelkich obowiązujących przepisów dotyczących bezpieczeństwa na terenie Zamawiającego w trakcie realizacji dostaw.

2. Dostawy zostaną odebrane na podstawie dowodu dostawy, tj. faktury VAT.
3. Koszty dostawy (w tym koszty opakowania, ubezpieczenia) ponosi Wykonawca.
4. Odbiór przeprowadzony będzie u Zamawiającego i obejmować będzie:
 - sprawdzenie jakości i ilości dostawy, z tym zastrzeżeniem, że w przypadku wyrobów jednorazowego użytku odbiór jakościowy odbywa się w momencie użycia wyrobu;
 - sprawdzenie zgodności dostawy z zamówieniem cząstkowym,
 - sprawdzenie zgodności pozwoleń na dopuszczenie do obrotu i używania, jeżeli takie będą wymagane.
5. W przypadku rozbieżności pomiędzy zakresem dostawy, a stanem faktycznym sporządzony zostanie protokół odbioru dostawy, który winien zawierać uzgodnienia poczynione w toku odbioru, jak również będzie stanowił podstawę do zapłaty lub odmowy zapłaty za przedmiot dostawy.

§ 7

Osoby odpowiedzialne

Osobami odpowiedzialnymi za nadzór nad prawidłową realizacją umowy jest:

a) ze strony Zamawiającego:

.....

b) ze strony Wykonawcy - Pan(i)*

* wypełnia Wykonawcy

§ 8

Kary umowne

1. Strony ustalają, że w razie niewykonania lub nienależytego wykonania umowy Wykonawca zapłaci kary umowne:
 - a) w wysokości 10% wartości umowy brutto w przypadku odstąpienia przez Zamawiającego od umowy z powodu okoliczności, za które odpowiada Wykonawca;
 - b) w wysokości 5% wartości brutto dostawy w przypadku, gdy dana dostawa będzie obejmować towary o złej jakości, towary nie posiadające deklarowanych właściwości oraz towar w ilości niezgodnej z zamówieniem;
 - c) w wysokości 0,2% wartości brutto dostawy za każdy dzień opóźnienia przekraczający termin realizacji dostawy lub termin wymiany wadliwego przedmiotu umowy;
 - d) w przypadku nie wywiązania się z obowiązku Wykonawcy określonego w § 4 ust. 9 Zamawiający naliczy karę umowną w wysokości 2% wartości umowy brutto;
 - e) w przypadku niewykonania lub nienależytego wykonania umowy z przyczyn innych niż wymienione w ust. 1 lit. a) do d) Zamawiający naliczy karę umowną w wysokości 5% wartości umowy brutto.
2. Kary wskazane w § 8 ust. 1 naliczane zostaną niezależnie od regulowania zobowiązań finansowych przez Zamawiającego wynikających z niniejszej umowy.
3. Zamawiający zastrzega sobie prawo dochodzenia odszkodowania uzupełniającego do wysokości rzeczywiście poniesionej szkody.
4. Naliczenie przez Zamawiającego kary umownej następuje poprzez sporządzenie noty księgowej wraz z pisemnym uzasadnieniem. Wykonawca zobowiązany jest w terminie 7 dni od daty otrzymania w/w dokumentów do zapłaty naliczonej kary umownej. Brak zapłaty w powyższym terminie uprawnia Zamawiającego do potrącenia kary umownej z wynagrodzenia Wykonawcy lub innych jego wierzytelności przysługujących Wykonawcy w stosunku do Zamawiającego.
5. Naliczenie przez Zamawiającego bądź zapłata przez Wykonawcę kary umownej nie zwalnia go z zobowiązań wynikających z niniejszej umowy.

§ 9

Postanowienia końcowe

1. Wykonawca oświadcza (wg oferty), że powierzy podwykonawcom wykonanie następującej części zamówienia:**

Lp.	Nazwa części zamówienia

*** W przypadku zadeklarowania w ofercie, że Wykonawca nie powierzy podwykonawcom żadnej części zamówienia - powyższy punkt przyjmie brzmienie: Wykonawca oświadcza, że wykona całe zamówienie we własnym zakresie.*

2. Wszelkie sporne sprawy, strony zobowiązują się załatwić polubownie, a w przypadku braku porozumienia przed sądem właściwym dla siedziby Zamawiającego.
3. W sprawach nieuregulowanych niniejszą umową zastosowanie mają przepisy Kodeksu Cywilnego oraz ustawy Prawo zamówień publicznych.
4. Zmiana niniejszej umowy wymaga formy pisemnej pod rygorem nieważności.
5. Zakazuje się istotnych zmian postanowień niniejszej umowy w stosunku do treści oferty, na podstawie której dokonano wyboru Wykonawcy, za wyjątkiem:
 - 1) zmiany cen w związku z korzystaniem z rabatów cenowych przyznanych przez Wykonawcę w okresie trwania umowy;
 - 2) sytuacji, gdy w związku ze zmianą przepisów prawa zmianie ulegnie stawka podatku VAT, Zamawiający dopuszcza zmiany wynagrodzenia o kwotę brutto wynikającą ze zmienionej obowiązującej stawki podatku VAT.
6. Zmiana osób, o których mowa w § 7, zmiana siedziby, adresu Wykonawcy nie wymaga zmiany umowy.
7. Zamawiający zastrzega sobie prawo rozwiązania umowy ze skutkiem natychmiastowym, z winy Wykonawcy w przypadku dwukrotnego nieuzasadnionego: nie dokonania dostawy, dokonania jej nieterminowo, nie dostarczenia wszystkich przedmiotów zamówienia, dostarczenia towaru o złej jakości lub nie posiadającego deklarowanych właściwości. Postanowienie § 8 ust. 1 lit. a) stosuje się odpowiednio.
8. W razie zaistnienia istotnej zmiany okoliczności powodującej, że wykonanie umowy nie leży w interesie publicznym, czego nie można było przewidzieć w chwili zawarcia umowy, Zamawiający może odstąpić od umowy w terminie 30 dni od powzięcia wiadomości o powyższych okolicznościach. W takim przypadku Wykonawca może żądać jedynie wynagrodzenia należnego mu z tytułu wykonanej już części umowy.
9. Umowę sporządzono w dwóch jednobrzmiących egzemplarzach, po jednym dla każdej ze stron.

Załączniki do umowy:

1. Formularz asortymentowo - cenowy

ZAMAWIAJĄCY

WYKONAWCA